



# Estado de la Gestión 2025

## "Comprometidos con la justicia"



# INTRODUCCIÓN



La Corte Suprema de Justicia presenta a la ciudadanía la Memoria de Gestión del Órgano Judicial correspondiente al año 2025, un documento que refleja no solo el cumplimiento de lo dispuesto en la Ley No. 76 de 18 de diciembre de 2015, sino también el compromiso de todo el equipo humano que integra nuestra institución.

Este informe es fruto de un trabajo colectivo, guiado por los ejes estratégicos institucionales y plenamente alineado con nuestra función misional: administrar justicia con transparencia, eficiencia y equidad.

Cada página de esta Memoria da cuenta de los avances, retos y resultados alcanzados en las distintas jurisdicciones, mostrando cómo la labor coordinada de magistrados, jueces y colaboradores fortalece la confianza ciudadana en el sistema judicial.

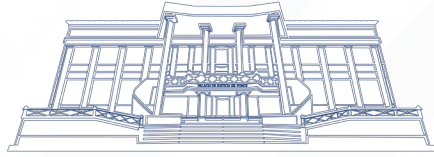
La gestión jurisdiccional del año 2025 se expone con detalle, incluyendo los casos ingresados, resueltos y pendientes en las áreas Constitucional, Civil, Penal, Contencioso-Administrativo y Laboral, Negocios Generales, Marítimo, Trabajo, Libre Competencia y Asuntos del Consumidor, Agraria, Familia, Niñez y Adolescencia, Régimen Concursal de Insolvencia, Integridad y Transparencia, y Municipales Mixtos. Se incorporan también los procesos pendientes de 2024 y aquellos que permanecieron abiertos al cierre del año, reafirmando nuestro compromiso con la rendición de cuentas y la transparencia.

Más allá de las cifras y estadísticas, esta Memoria es un testimonio del esfuerzo conjunto y de la convicción de que la justicia es un bien público que se construye en equipo. Cada logro alcanzado es resultado de la colaboración, la dedicación y la visión compartida de quienes día a día trabajan para garantizar el acceso a la justicia en Panamá.

En ese sentido, invitamos a la ciudadanía, a la comunidad jurídica y a todos los sectores interesados a recorrer estas páginas con la certeza de que en ellas encontrarán no solo datos estadísticos, sino también la evidencia de un sistema judicial que avanza hacia la modernización, la transparencia y la confianza pública.







PLENO DE LA CORTE SUPREMA DE JUSTICIA





## Junta Directiva

### **S.E. María Cristina Chen Stanziola**

Presidenta de la Corte Suprema de Justicia  
Presidenta de la Sala Tercera de lo  
Contencioso-Administrativo y Laboral  
Presidenta de la Sala Cuarta de Negocios Generales

### **H.M. Olmedo Arrocha Osorio**

Vicepresidente de la Corte Suprema de Justicia  
Presidente de la Sala Primera de lo Civil

### **H.M. Maribel Cornejo Batista**

Presidenta de la Sala Segunda de lo Penal



### **H.M. Miriam Yadira Cheng Rosas**

Sala Primera de lo Civil

### **H.M. Carlos Ernesto Villalobos Jaén**

Sala Primera de lo Civil

### **H.M. Ariadne Maribel García Angulo**

Sala Segunda de lo Penal

### **H.M. María Eugenia López Arias**

Sala Segunda de lo Penal


### **H.M. Gisela Agurto Ayala**

Sala Tercera de lo Contencioso-  
Administrativo y Laboral

### **H.M. Carlos Alberto Vásquez Reyes**

Sala Tercera de lo Contencioso-  
Administrativo y Laboral





### ***Misión***

**Decidir los conflictos en forma independiente, expedita, transparente y confiable, asegurando el acceso a la justicia, respeto a la Constitución y las leyes de la República, la protección de las libertades y garantías ciudadanas, la convivencia pacífica y la defensa de los valores esenciales de la democracia.**

### ***Visión***

**Somos un órgano del Estado accesible, transparente y comprometido con la solución de conflictos de manera expedita, imparcial y confiable, que contribuye a la paz y a la consolidación del Estado social y constitucional de derecho.**

### ***Valores institucionales***

**Integridad, Efectividad y Transparencia.**

### ***Lema***

**“Comprometidos con la Justicia”**



# Contenido

○ Movimientos de Casos por Jurisdicción	9
● Jurisdicción Constitucional	10
● Jurisdicción Civil	12
● Jurisdicción Penal (Inquisitivo y Penal Acusatorio)	26
● Jurisdicción de lo Contencioso-Administrativo y Laboral	48
● Sala Cuarta de Negocios Generales	50
● Jurisdicción Marítima	52
● Jurisdicción de Trabajo	54
● Jurisdicción de Libre Competencia y Asuntos del Consumidor	57
● Jurisdicción Agraria	59
● Jurisdicción de Familia	61
● Jurisdicción de Niñez y Adolescencia	65
● Régimen Concursal de Insolvencia	69
● Jurisdicción Especial de Integridad y Transparencia	71
● Juzgados Municipales Mixtos	73



# **MOVIMIENTOS DE CASOS POR JURISDICCIÓN**



## JURISDICCIÓN CONSTITUCIONAL

El Control de la Constitucionalidad en el ordenamiento jurídico panameño es competencia de la Corte Suprema de Justicia, máximo tribunal del Órgano Judicial, integrado por nueve magistrados, a quienes les corresponde conocer y decidir, con audiencia del procurador general de la Nación o del procurador de la Administración, sobre la inconstitucionalidad de las leyes, decretos, acuerdos, resoluciones y demás actos que, por razones de fondo o de forma, impugne ante ella cualquier persona.

La Jurisdicción Constitucional está llamada a velar por la guarda de la integridad de la Constitución, y solo al Pleno de la Corte le está facultada esta función, aunque en materia de acciones como el habeas corpus y el amparo de los derechos fundamentales, comparta competencia con otros jueces y tribunales de la justicia.

En el siguiente cuadro se refleja el movimiento de los casos atendidos por el Pleno de la Corte Suprema de Justicia durante el año 2025.

### MOVIMIENTO DE EXPEDIENTES EN LA SALA DEL PLENO: AÑO 2025

Pendiente de Vigencias Anteriores	Entradas del Año 2025	Resueltos 2025	Pendientes al Finalizar el Año 2025
754	1,829	1,629	954

Nota: Los datos de pendiente de vigencias anteriores se actualiza a los registros verificados por la Sala del Pleno.

Fuente: Informes de la Secretaría General de la Corte Suprema de Justicia. Dirección Administrativa de Estadísticas Judiciales. Órgano Judicial.



## MOVIMIENTO DE EXPEDIENTES EN LA SALA DEL PLENO, SEGÚN TIPO DE PROCESO: AÑO 2025

Tipo de Proceso	Vigencias anteriores al Año 2025	Ingresados Año 2025	Resueltos Año 2025	Pendientes al Finalizar el Año 2025
<b>TOTAL...</b>	<b>754</b>	<b>1,829</b>	<b>1,629</b>	<b>954</b>
Inconstitucionalidad	150	178	107	221
Hábeas Corpus	124	122	120	126
Amparos de Garantías Constitucionales	281	1,358	1,261	378
Hábeas Data	64	121	115	70
Otros	135	50	26	159

Fuente: Informes de la Secretaría General de la Corte Suprema de Justicia. Dirección Administrativa de Estadísticas

## MOVIMIENTO DE EXPEDIENTES DEL SISTEMA PENAL ACUSATORIO EN EL PLENO DE LA CORTE SUPREMA DE JUSTICIA: AÑO 2025

Pendiente de Vigencias Anteriores	Entradas del Año 2025	Resueltos 2025	Pendientes al Finalizar el Año 2025
13	17	11	19

Fuente: Informes de la Secretaría General de la Corte Suprema de Justicia. Dirección Administrativa de Estadísticas Judiciales. Órgano Judicial.





## JURISDICCIÓN CIVIL

La jurisdicción civil forma parte de lo que se determina como jurisdicción ordinaria y conoce de pretensiones de carácter privado. En este tipo de jurisdicción se tiene la potestad de resolver y dictar sentencias en materia de orden civil. Ejercen la jurisdicción civil en Panamá la Sala Primera de la Corte Suprema de Justicia (CSJ), cuatro tribunales superiores, treinta y cuatro juzgados de circuito, dieciocho juzgados municipales, y sesenta y seis juzgados municipales mixtos.

Aunado a ello, este informe cuenta con las primeras estadísticas del nuevo Código Procesal Civil de la República de Panamá, implementado mediante Ley N° 402 del 9 de octubre de 2023, y que entró en vigencia a partir del 11 de octubre de 2025. Así esta jurisdicción civil se transforma hacia la excelencia al garantizar una tutela judicial efectiva mediante sistemas procesales modernos que privilegian la oralidad y la gestión judicial eficiente.

A continuación, el desglose estadístico de estos tribunales en el 2025.

### MOVIMIENTO DE EXPEDIENTES EN LA SALA PRIMERA DE LO CIVIL: AÑO 2025

Pendiente de Vigencias Anteriores	Entradas del Año 2025	Resueltos 2025	Pendientes al Finalizar el Año 2025
563	640	718	485

Fuente: Informes de la Sala Primera de lo Civil. Dirección Administrativa de Estadísticas Judiciales. Órgano Judicial.



**MOVIMIENTO DE EXPEDIENTES EN LA SALA PRIMERA DE LO CIVIL, SEGÚN TIPO DE PROCESO:  
AÑO 2025**

Tipo de Proceso	Vigencias anteriores al Año 2025	Ingresados Año 2025	Resueltos Año 2025	Pendientes al Finalizar el Año 2025
<b>TOTAL...</b>	<b>563</b>	<b>640</b>	<b>718</b>	<b>485</b>
Revisión	26	43	43	26
Casación	469	428	497	400
Conflicto de Competencia	18	86	79	25
Recurso de Hecho	32	52	65	19
Apelaciones	<b>4</b>	<b>16</b>	<b>15</b>	<b>4</b>
Tribunales Superiores	1	11	9	3
Registro Público	3	5	6	2
Otros	14	15	19	10

Fuente: Informes de la Sala Primera de lo Civil. Dirección Administrativa de Estadísticas Judiciales. Órgano Judicial.

**PRIMER DISTRITO JUDICIAL  
(Panamá, Panamá Oeste, Colón, Darién y Comarcas Gunas y  
la Comarca Emberá - Wounnan)**

**MOVIMIENTO DE CASOS EN EL PRIMER TRIBUNAL SUPERIOR  
CIVIL: AÑO 2025**

Pendiente de Vigencias Anteriores	Entradas del Año 2025	Resueltos 2025	Pendientes al Finalizar el Año 2025
299	2,085	2,135	249

Fuente: Informes del Primer Tribunal Civil. Dirección Administrativa de Estadísticas Judiciales. Órgano Judicial.



## MOVIMIENTO DE CASOS EN LOS JUZGADOS DE CIRCUITO CIVIL: AÑO 2025

Juzgados	Pendiente de Vigencias Anteriores	Entradas del Año 2025	Resueltos 2025	Pendientes al Finalizar el Año 2025
Primero	599	562	570	591
Segundo	1,216	567	594	1,189
Tercero	1,265	532	514	1,283
Cuarto	601	557	567	591
Quinto	817	550	735	632
Sexto	493	570	519	544
Séptimo	660	513	496	677
Décimo Primero	688	567	598	657
Décimo Segundo	607	558	571	594
Décimo Tercero	589	564	565	588
Décimo Cuarto	633	535	615	553
Décimo Quinto	872	575	1,068	379
Décimo Sexto	379	557	645	291
Décimo Séptimo	920	531	901	550
Décimo Octavo	749	575	585	739
Primero de Circuito de San Miguelito	428	665	651	442
Segundo de Circuito de San Miguelito	314	662	613	363
Tercero de Circuito de San Miguelito	431	666	610	487
Primero de Circuito de La Chorrera	599	485	448	636
Segundo de Circuito de La Chorrera	1,012	457	613	856
Tercero de Circuito de La Chorrera	686	465	447	704
Primero de Circuito de Colón	135	346	337	144
Segundo de Circuito de Colón	176	512	487	201
Tercero de Circuito de Colón	357	341	359	339

Fuente: Informes de los Juzgados de Circuito Civil del Primer Distrito Judicial. Dirección Administrativa de Estadísticas Judiciales. Órgano Judicial.



**CIRCUITO MIXTO DE DARIÉN**  
**(Civil, Liquidación Penal, Familia, Agrario)**

Juzgado	Pendiente de Vigencias Anteriores	Entradas del Año 2025	Resueltos 2025	Pendientes al Finalizar el Año 2025
Circuito Mixto de Darién	62	104	96	70

Fuente: Informe del Juzgado de Circuito Mixto de Darién del Primer Distrito Judicial. Dirección Administrativa de Estadísticas Judiciales. Órgano Judicial.

**MOVIMIENTO DE CASOS EN LOS JUZGADOS DE CIRCUITO CIVIL: AÑO 2025**

Juzgados	Pendiente de Vigencias Anteriores	Entradas del Año 2025	Resueltos 2025	Pendientes al Finalizar el Año 2025
Primero Liquidador	935	37	17	955
Segundo Liquidador	1,068	36	94	1,010
Tercero Liquidador	1,214	28	39	1,203
Cuarto Liquidador	929	31	150	810
Quinto Liquidador	1,713	10	94	1,629
Primero Liquidador de Circuito de San Miguelito	1,327	35	211	1,151
Primero Liquidador de Circuito de La Chorrera	2,164	72	114	2,122
Primero Liquidador de Circuito de Colón	689	15	176	528

Nota: Acuerdo 734 del 8 de octubre de 2025. Que Modifica el Acuerdo N°660 del 2 de septiembre de 2025. Que reorganiza los Juzgados de la Jurisdicción Civil, al igual que la Primera Oficina Judicial Civil del Primer Circuito Judicial de Panamá y ordena el cierre de Juzgados de esa Jurisdicción. En su artículo primero reorganizan los juzgados Civiles existentes, a partir de la entrada en vigor del Código Procesal Civil, cambiando la nomenclatura de los Juzgados de Circuito Civil de la Provincia de Panamá, Panamá Oeste y Colón quedando de la siguiente forma: Juzgado Primero de Circuito Civil Panamá queda como Juzgado Primero Liquidador de Circuito Civil del Primer Circuito Judicial; Juzgado Segundo de Circuito Civil Panamá queda como Juzgado Segundo Liquidador de Circuito Civil del Primer Circuito Judicial; Juzgado Tercero de Circuito Civil Panamá queda como Juzgado Tercero Liquidador de Circuito Civil del Primer Circuito Judicial; Juzgado Cuarto de Circuito Civil Panamá queda como Juzgado Cuarto Liquidador de Circuito Civil del Primer Circuito Judicial; Juzgado Quinto de Circuito Civil Panamá queda como Juzgado Quinto Liquidador de Circuito Civil del Primer Circuito Judicial; Juzgado Tercero de Circuito Civil del Segundo Circuito Judicial queda como Juzgado Primero Liquidador de Circuito Civil del Segundo Circuito Judicial; Juzgado Primero de Circuito Civil de La Chorrera queda como Juzgado Primero Liquidador de Circuito Civil de La Chorrera; Juzgado Primero de Circuito Civil de Colón queda como Juzgado Primero Liquidador de Circuito Civil de Colón.

Fuente: Informes de los Juzgados de Circuito Civil del Primer Distrito Judicial. Dirección Administrativa de Estadísticas Judiciales. Órgano Judicial.



## MOVIMIENTO DE CASOS EN LOS JUZGADOS MUNICIPALES CIVILES: AÑO 2025

Juzgado	Pendiente de Vigencias Anteriores	Entradas del Año 2025	Resueltos 2025	Pendientes al Finalizar el Año 2025
Primero	866	577	670	773
Segundo	375	557	453	479
Tercero	428	564	528	464
Cuarto	167	561	572	156
Quinto	228	564	582	210
Sexto	421	563	569	415
Octavo	315	561	656	220
Noveno	48	552	427	173
Primero Municipal de San Miguelito	78	270	245	103
Segundo Municipal de San Miguelito	106	271	257	120
Tercero Municipal de San Miguelito	78	271	268	81
Primero Municipal de La Chorrera (1)	235	2,506	2,582	159
Segundo Municipal de La Chorrera (1)	334	849	989	194
Primero Municipal de Colón	158	396	443	111
Segundo Municipal de Colón	105	238	272	71

(1) Incluye procesos civiles y familia.

Fuente: Informe de los Juzgados Municipales Civiles del Primer Distrito Judicial. Dirección Administrativa de Estadísticas Judiciales. Órgano Judicial.



**MOVIMIENTO DE CASOS EN LOS JUZGADOS LIQUIDADORES MUNICIPALES CIVILES:  
AÑO 2025**

Juzgado	Pendiente de Vigencias	Entradas del Año 2025	Resueltos 2025	Pendientes al Finalizar el
Primero Liquidador	1,149	41	261	929
Segundo Liquidador	862	58	127	793
Tercero Liquidador	879	38	170	747
Primero Municipal Liquidador de San Miguelito	304	16	119	201
Primero Municipal Liquidador de La Chorrera (1)	478	253	316	415
Primero Municipal Liquidador de Colón	112	145	95	162

Nota: Acuerdo 734 del 8 de octubre de 2025. Que Modifica el Acuerdo N°660 del 2 de septiembre de 2025. Que reorganiza los Juzgados de la Jurisdicción Civil, al igual que la Primera Oficina Judicial Civil del Primer Circuito Judicial de Panamá y ordena el cierre de Juzgados de esa Jurisdicción. En su artículo primero reorganizan los juzgados Civiles existentes, a partir de la entrada en vigor del Código Procesal Civil, cambiando la nomenclatura de los Juzgados de Circuito Civil de la Provincia de Panamá, Panamá Oeste y Colón quedando de la siguiente forma: Juzgado Primero Municipal Civil Panamá queda como Juzgado Primero Liquidador Municipal Civil del Primer Circuito Judicial; Juzgado Segundo Municipal Civil Panamá queda como Juzgado Segundo Liquidador Municipal Civil del Primer Circuito Judicial; Juzgado Tercero Municipal Civil Panamá queda como Juzgado Tercero Liquidador Municipal Civil del Primer Circuito Judicial; Juzgado Tercero Municipal Civil del Segundo Circuito Judicial queda como Juzgado Primero Liquidador Municipal Civil del Segundo Circuito Judicial; Juzgado Primero Municipal Civil de La Chorrera queda como Juzgado Primero Liquidador Municipal Civil de La Chorrera; Juzgado Primero Municipal Civil de Colón queda como Juzgado Primero Liquidador Municipal Civil del Circuito Judicial de Colón.

Fuente: Informe de los Juzgados Municipales Civiles del Primer Distrito Judicial. Dirección Administrativa de Estadísticas Judiciales. Órgano Judicial.



**SEGUNDO DISTRITO JUDICIAL  
(Coclé y Veraguas)**

**MOVIMIENTO DE CASOS CIVILES EN EL TRIBUNAL SUPERIOR: AÑO 2025**

Pendiente de Vigencias Anteriores	Entradas del Año 2025	Resueltos 2025	Pendientes al Finalizar el Año 2025
67	498	488	77

Fuente: Informes del Tribunal Superior del Segundo Distrito Judicial. Dirección Administrativa de Estadísticas Judiciales. Órgano Judicial.

**MOVIMIENTO DE CASOS EN LOS JUZGADOS DE CIRCUITO CIVIL: AÑO 2025**

Juzgado	Pendiente de Vigencias Anteriores	Entradas del Año 2025	Resueltos 2025	Pendientes al Finalizar el Año 2025
Primero de Coclé	422	267	343	346
Segundo de Coclé	583	278	344	517
Primero de Veraguas (1)	945	353	403	895
Segundo de Veraguas (1)	624	351	353	622

(1) Incluye Procesos Civiles y de Familia.

Fuente: Informes de los Juzgados de Circuito Civil del Segundo Distrito Judicial. Dirección Administrativa de Estadísticas Judiciales. Órgano Judicial.

**MOVIMIENTO DE CASOS EN EL JUZGADO MUNICIPAL CIVIL (LIQUIDACIÓN Y ORALIDAD): AÑO 2025**

Juzgado	Pendiente de Vigencias Anteriores	Entradas del Año 2025	Resueltos 2025	Pendientes al Finalizar el Año 2025
Primero Municipal de Santiago (1)	277	560	661	176

(1) Incluye Procesos Civiles y de Familia.

Fuente: Informes del Juzgado Municipal Civil de Santiago. Dirección Administrativa de Estadísticas Judiciales. Órgano Judicial.



**MOVIMIENTO DE CASOS EN LOS JUZGADOS LIQUIDADORES DE CIRCUITO CIVIL:  
AÑO 2025**

Juzgado	Pendiente de Vigencias Anteriores	Entradas del Año 2025	Resueltos 2025	Pendientes al Finalizar el Año 2025
Primero Liquidador de Coclé	1,322	20	132	1,210
Primero Liquidador de Veraguas	1,712	19	99	1,632

Nota: Acuerdo 734 del 8 de octubre de 2025. Que Modifica el Acuerdo N°660 del 2 de septiembre de 2025. Que reorganiza los Juzgados de la Jurisdicción Civil, al igual que la Primera Oficina Judicial Civil del Primer Circuito Judicial de Panamá y ordena el cierre de Juzgados de esa Jurisdicción. En su artículo primero reorganizan los juzgados Civiles existentes, a partir de la entrada en vigor del Código Procesal Civil, cambiando la nomenclatura de los Juzgados de Circuito Civil de la Provincia de Coclé y Veraguas quedando de la siguiente forma: Juzgado Primero de Circuito Civil de Coclé queda como Juzgado Primero Liquidador de Circuito Civil de Coclé y el Juzgado Segundo de Circuito Civil de Veraguas queda como Juzgado Primero Liquidador de Circuito Civil de Veraguas.

Fuente: Informes del Juzgado Municipal Civil de Santiago. Dirección Administrativa de Estadísticas Judiciales. Órgano Judicial.

**TERCER DISTRITO JUDICIAL  
(Chiriquí y Bocas del Toro)**

**MOVIMIENTO DE CASOS CIVILES EN EL TRIBUNAL SUPERIOR: AÑO 2025**

Pendiente de Vigencias Anteriores	Entradas del Año 2025	Resueltos 2025	Pendientes al Finalizar el Año 2025
58	863	867	54

Fuente: Informes del Tribunal Superior del Tercer Distrito Judicial. Dirección Administrativa de Estadísticas Judiciales. Órgano Judicial.



### MOVIMIENTO DE CASOS EN LOS JUZGADOS DE CIRCUITO CIVIL: ENERO A SEPTIEMBRE 2025

Juzgado	Pendiente de Vigencias Anteriores	Entradas del Año 2025	Resueltos 2025	Pendientes al Finalizar el Año 2025
Primero de Chiriquí	399	317	417	299
Segundo de Chiriquí	343	378	393	328
Tercero de Chiriquí	360	339	328	371
Cuarto de Chiriquí	331	328	370	289
Quinto de Chiriquí	316	341	388	269
Primero de Bocas del Toro (1)	207	157	164	200

Nota: Acuerdo 734 de 8 de Octubre de 2025. Que modifica el Acuerdo N°660 del 2 de septiembre de 2025. Que reorganiza los Juzgados de la Jurisdicción Civil, al igual que la Primera Oficina Judicial Civil del Primer Circuito Judicial de Panamá y ordena el cierre de Juzgados de esa Jurisdicción. En su artículo primero modifican únicamente la nomenclatura del Juzgado 4to. de Circuito Civil de Chiriquí, que pasará a llamarse Juzgado de Circuito de Insolvencia de Chiriquí, por lo cual los demás despachos de la Provincia de Chiriquí quedan de la siguiente forma: el Juzgado 2do. de Circuito Civil queda como Juzgado Primero de Circuito Civil, el Juzgado 3ro. de Circuito Civil queda como Juzgado Segundo de Circuito Civil y el Juzgado 5to. de Circuito Civil queda como Juzgado Tercero de Circuito Civil. El Juzgado Primero de Circuito Civil de Bocas del Toro pasa a ser Juzgado Primero de Circuito Mixto de Bocas del Toro.

(1) Incluye Procesos Civiles, Libre Competencia y de Familia.

Fuente: Informes de los Juzgados de Circuito Civil del Tercer Distrito Judicial. Dirección Administrativa de Estadísticas Judiciales. Órgano Judicial.

### MOVIMIENTO DE CASOS EN EL JUZGADO MUNICIPAL CIVIL (LIQUIDACION Y ORALIDAD): AÑO 2025

Juzgado	Pendiente de Vigencias Anteriores	Entradas del Año 2025	Resueltos 2025	Pendientes al Finalizar el Año 2025
Primero de David	139	300	287	152

Fuente: Informes del Juzgado Municipal Civil de David. Dirección Administrativa de Estadísticas Judiciales. Órgano Judicial.



**MOVIMIENTO DE CASOS EN LOS JUZGADOS LIQUIDADORES DE CIRCUITO  
CIVIL: OCTUBRE A DICIEMBRE 2025**

Juzgado	Pendiente de Vigencias Anteriores	Entradas del Año 2025	Resueltos 2025	Pendientes al Finalizar el Año 2025
Primero Liquidador de Chiriquí	1,266	50	178	1,138
Primero Liquidador de Bocas del Toro (1)	205	12	28	189

Nota: Acuerdo 734 del 8 de octubre de 2025. Qué modifica el Acuerdo N°660 del 2 de septiembre de 2025. Que reorganiza los Juzgados de la Jurisdicción Civil, al igual que la Primera Oficina Judicial Civil del Primer Circuito Judicial de Panamá y ordena el cierre de Juzgados de esa Jurisdicción. En su artículo primero reorganizan los juzgados Civiles existentes, a partir de la entrada en vigor del Código Procesal Civil, cambiando la nomenclatura de los Juzgados de Circuito Civil de la Provincia de Chiriquí y Bocas del Toro quedando de la siguiente forma: Juzgado Primero Liquidador de Circuito Civil de Chiriquí y Juzgado Primero de Circuito Mixto de Bocas del Toro.

(1) Incluye Procesos Civiles, Libre Competencia y de Familia.

Fuente: Informes de los Juzgados de Circuito Civil del Tercer Distrito Judicial. Dirección Administrativa de Estadísticas Judiciales. Órgano Judicial.

**CUARTO DISTRITO JUDICIAL**

**(Herrera y Los Santos)**

**MOVIMIENTO DE CASOS CIVILES EN EL TRIBUNAL SUPERIOR: AÑO 2025**

Pendiente de Vigencias Anteriores	Entradas del Año 2025	Resueltos 2025	Pendientes al Finalizar el Año 2025
19	361	362	18

Fuente: Informes del Tribunal Superior del Cuarto Distrito Judicial. Dirección Administrativa de Estadísticas Judiciales. Órgano Judicial.



**MOVIMIENTO DE CASOS EN EL JUZGADO DE CIRCUITO CIVIL: AÑO 2025**

Juzgado	Pendiente de Vigencias Anteriores	Entradas del Año 2025	Resueltos 2025	Pendientes al Finalizar el Año 2025
Primero de Los Santos	934	384	575	743
Primero de Herrera (1)	438	536	477	497

(1) Incluye Procesos Civiles, de Familia y de Libre Competencia.

Fuente: Informes de los Juzgados de Circuito Civil del Cuarto Distrito Judicial. Dirección Administrativa de Estadísticas Judiciales. Órgano Judicial.

**MOVIMIENTO DE CASOS EN LOS JUZGADOS LIQUIDADORES DE CIRCUITO CIVIL: AÑO 2025**

Juzgado	Pendiente de Vigencias Anteriores	Entradas del Año 2025	Resueltos 2025	Pendientes al Finalizar el Año 2025
Primero Liquidador de Los Santos	784	3	37	750
Primero Liquidador de Herrera (1)	547	32	147	432

Nota: Acuerdo 734 del 8 de octubre de 2025. Que modifica el Acuerdo N°660 del 2 de septiembre de 2025. Que reorganiza los Juzgados de la Jurisdicción Civil, al igual que la Primera Oficina Judicial Civil del Primer Circuito Judicial de Panamá y ordena el cierre de Juzgados de esa Jurisdicción. En su artículo primero reorganizan los juzgados Civiles existentes, a partir de la entrada en vigor del Código Procesal Civil, cambiando la nomenclatura de los Juzgados de Circuito Civil de la Provincia de Herrera y Los Santos quedando de la siguiente forma: Juzgado Primero Liquidador de los Santos y Juzgado Primero Liquidador de Herrera.

(1) Incluye Procesos Civiles y de Libre Competencia.

Fuente: Informes de los Juzgados de Circuito Civil del Cuarto Distrito Judicial. Dirección Administrativa de Estadísticas Judiciales. Órgano Judicial.



**EXPEDIENTES INGRESADOS EN LOS JUZGADOS CIRCUITALES RAMO CIVIL, POR PROVINCIA, SEGÚN TIPO DE PROCESO: OCTUBRE - DICIEMBRE 2025 (ORALIDAD)**

Tipo de proceso	Total	Provincia								
		Bocas del Toro	Chiriquí	Coclé	Colón	Herrera	Los Santos	Panamá	Panamá Oeste	Veraguas
TOTAL...	1852	28	239	129	92	65	78	865	304	52
Amparos de Garantías Constitucionales	111	-	21	2	3	5	8	45	25	2
Procesos Ejecutivos	282	1	1	35	12	10	14	130	74	5
Procesos de Jurisdicción Voluntaria	838	8	112	42	44	38	40	390	130	34
Procesos Declarativos	480	12	79	39	32	11	12	217	70	8
Procesos Declarativos Especiales	13	1	4	5	-	-	-	-	-	3
Segunda Instancia - Recursos de Apelación	2	-	1	-	-	-	-	1	-	-
Medidas Cautelares	89	2	8	5	-	1	2	67	4	-
Incidentes	11	4	1	-	-	-	-	5	1	-
Exhortos	26	-	12	1	1	-	2	10	-	-

Nota: No incluye procesos de libre competencia y asuntos del consumidor y los procesos agrarios.

**EXPEDIENTES INGRESADOS EN LOS JUZGADOS CIRCUITALES DEL RAMO CIVIL, POR PROVINCIA, SEGÚN ÚLTIMO TRÁMITE: AL MES DE DICIEMBRE 2025 (ORALIDAD)**

Ultimo Trámite	Total	Provincia								
		Bocas del Toro	Chiriquí	Coclé	Colón	Herrera	Los Santos	Panamá	Panamá Oeste	Veraguas
TOTAL...	1852	28	239	129	92	65	78	865	304	52
Abierta Sucesión	11	-	1	-	5	-	1	-	2	2
Adjudicación Definitiva	32	-	5	2	-	1	-	18	2	4
Admisión	493	13	54	16	25	22	33	217	107	6
Apelación	17	-	1	-	-	-	-	15	-	1
Archivar	35	-	10	-	2	5	-	3	5	10
Contestar	12	-	1	-	-	-	-	11	-	-
Corrección de Demanda	240	3	27	39	17	1	20	89	42	2
Declaratoria de Herederos	125	-	12	1	5	14	-	72	5	16
Decreta Secuestro	5	-	-	-	-	-	-	3	2	-
Decretar Embargo	71	-	-	-	4	1	-	46	20	-
Desistimiento del Proceso	11	-	1	2	-	-	-	8	-	-
Edicto Emplazatorio	47	1	6	-	5	1	-	31	2	1
Fijación de fecha de actuaciones jurisdiccionales	25	1	1	1	4	1	-	15	1	1
Inhibitorio	33	-	2	1	1	-	4	20	4	1
Librar Mandamiento de Pago	73	-	-	17	3	1	-	46	4	2
No Admisión	295	5	41	37	9	4	18	106	75	-
Notificar	5	-	-	-	-	-	1	2	2	-
Proyecto	50	2	-	-	1	-	-	47	-	-
Proveído	8	-	-	-	-	-	-	8	-	-
Publicaciones	8	-	1	1	1	-	-	3	1	1
Remitir a otra instancia	26	-	1	-	1	2	1	12	8	1
Resolver	9	-	-	8	-	-	-	1	-	-
Retiro de La Demanda	6	-	-	1	-	-	-	-	3	2
Salida	133	2	40	2	8	5	-	71	4	1
Sanear	40	-	30	-	-	-	-	10	-	-
Sentencia	14	-	3	1	-	1	-	6	3	-
Traslado	11	1	-	-	-	3	-	1	5	1
Otros trámites	17	-	2	-	1	3	-	4	7	-

Nota: No incluye procesos de libre competencia y asuntos del consumidor y los procesos agrarios.



**EXPEDIENTES INGRESADOS EN LOS JUZGADOS MUNICIPALES RAMO CIVIL, POR PROVINCIA, SEGÚN TIPO DE PROCESO: OCTUBRE - DICIEMBRE 2025**

Tipo de proceso	Total	Provincia							
		Bocas del Toro	Chiriquí	Coclé	Colón	Los Santos	Panamá	Panamá Oeste	Veraguas
TOTAL...	2345	7	113	26	31	14	2066	78	10
Procesos Ejecutivos	1279	5	54	9	8	4	1174	18	7
Procesos Ejecutivos Hipotecarios	6	-	-	-	-	-	6	-	-
Procesos de Jurisdicción Voluntaria	227	2	22	8	15	5	141	34	-
Procesos Declarativos	327	-	13	9	8	4	265	25	3
Medidas Cautelares	461	-	13	-	-	1	446	1	-
Incidentes	5	-	-	-	-	-	5	-	-
Exhortos	14	-	4	-	-	-	10	-	-
Matrimonios	26	-	7	-	-	-	19	-	-

Nota: No incluye libre competencia y asuntos del consumidor

(P) Cifras preliminares

Fuente: Juzgados Municipales Ramo Civil. Informe Mensual de Ingresos. Dirección Administrativa de Estadísticas Judiciales. Órgano Judicial.

**EXPEDIENTES INGRESADOS EN JUZGADOS MUNICIPALES RAMO CIVIL, POR PROVINCIA, SEGÚN ÚLTIMO TRÁMITE: AL 31 DE DICIEMBRE 2025**

Estado procesal	Total	Provincia							
		Bocas del Toro	Chiriquí	Coclé	Colón	Los Santos	Panamá	Panamá Oeste	Veraguas
TOTAL...	2345	7	113	26	31	14	2066	78	10
Abierta Sucesión	6	-	-	-	-	-	6	-	-
Adjudicación Definitiva	4	-	-	-	-	-	4	-	-
Admisión	1203	5	59	7	2	4	1117	6	3
Archivar	10	-	-	-	4	-	1	-	5
Corrección de Demanda	161	-	13	4	1	7	118	18	-
Declaratoria de Herederos	23	-	-	6	-	-	9	8	-
Decretar Embargo	284	-	8	-	-	-	274	2	-
Desistimiento del Proceso	13	-	1	-	-	-	12	-	-
Fijación de fecha de actuaciones jurisdiccionales	4	-	-	-	-	-	4	-	-
Inhibitorio	15	-	1	3	-	-	9	2	-
Librar Mandamiento de Pago	8	-	-	4	-	-	-	4	-
No Admisión	418	-	14	1	24	2	348	29	-
Notificar	20	2	-	-	-	-	18	-	-
Proveído	8	-	-	-	-	-	8	-	-
Proyecto	126	-	2	-	-	-	124	-	-
Remitir a otra instancia	8	-	3	-	-	-	5	-	-
Salida	19	-	9	-	-	-	4	5	1
Traslado	3	-	-	-	-	-	2	1	-
Otros trámites	12	-	3	1	-	1	3	3	1

Nota: No incluye procesos de libre competencia y asuntos del consumidor

(P) Cifras preliminares

Fuente: Informe Mensual de Ingresos de Juzgados Municipales Ramo Civil. Dirección Administrativa de Estadísticas Judiciales. Órgano Judicial.



### MOVIMIENTO DE CASOS EN LA JURISDICCIÓN CIVIL: AÑO 2025

Pendiente de Vigencias Anteriores	Entradas del Año 2025	Resueltos 2025	Pendientes al Finalizar el Año 2025
25,182	35,674	36,551	24,305





## JURISDICCIÓN PENAL (INQUISITIVO Y PENAL ACUSATORIO)

La jurisdicción penal es la encargada de resolver las causas penales en los diferentes distritos judiciales de toda la República de Panamá, en donde a través del sistema inquisitivo se atienden los procesos que se iniciaron antes de la entrada en vigencia del sistema penal acusatorio.

El Órgano Judicial cuenta con cuatro niveles diferentes de tribunales, que son los encargados de administrar justicia en la jurisdicción penal inquisitiva; el primero de ellos es la Corte Suprema de Justicia, que es el máximo tribunal y, por consiguiente, tiene jurisdicción en todo el país, además de los tribunales superiores, los juzgados de circuito, juzgados municipales y juzgados municipales mixtos, que tienen jurisdicción en los circuitos y distritos judiciales en el ámbito nacional.

Mientras que el sistema penal acusatorio se caracteriza por ser un sistema garantista, donde la Fiscalía y la Defensa se enfrentan en igualdad de oportunidades ante un juez independiente e imparcial. En las audiencias interviene el Ministerio Público para salvaguardar el orden jurídico y a la víctima, para que se le garantice la verdad, la justicia y la reparación. La jurisdicción penal del sistema penal acusatorio, en todo el país, le corresponde a la Corte Suprema de Justicia (ej. artículo 30 del Código Procesal Penal), a través del Pleno de la Corte Suprema de Justicia, la Sala Penal de la Corte Suprema de Justicia, los tribunales superiores de apelaciones de distritos judiciales, los jueces de garantías, los tribunales de juicio, los jueces comarcales, los jueces municipales y los jueces de cumplimiento.

En tanto, el ejercicio de la función jurisdiccional también es desarrollado por los jurados en aquellos casos establecidos por ley. En detalle se presentan las estadísticas reflejadas por esta jurisdicción en 2025.



**MOVIMIENTO DE EXPEDIENTES EN SALA SEGUNDA DE LO PENAL (SISTEMA INQUISITIVO): AÑO 2025**

Pendiente de Vigencias Anteriores	Entradas del Año 2025	Resueltos 2025	Pendientes al Finalizar el Año 2025
40	46	63	23

Fuente: Informes de la Sala Segunda de lo Penal. Dirección Administrativa de Estadísticas Judiciales. Órgano Judicial.

**MOVIMIENTO DE EXPEDIENTES DEL SISTEMA INQUISITIVO EN LA SALA SEGUNDA DE LO PENAL, SEGÚN TIPO DE PROCESO: AÑO 2025**

Tipo de Proceso	Vigencias anteriores al Año 2025	Ingresados Año 2025	Resueltos Año 2025	Pendientes al Finalizar el Año 2025
<b>TOTAL...</b>	<b>40</b>	<b>46</b>	<b>63</b>	<b>23</b>
Recurso de Casación	39	42	60	21
Auto Apelado	1	1	-	2
Sentencia Apelada	-	1	1	-
Recurso de Hecho	-	2	2	-

**MOVIMIENTO DE EXPEDIENTES EN LA SALA SEGUNDA DE LO PENAL (SISTEMA PENAL ACUSATORIO): AÑO 2025**

Pendiente de Vigencias Anteriores	Entradas del Año 2025	Resueltos 2025	Pendientes al Finalizar el Año 2025
62	363	308	117

Fuente: Informes de la Sala Segunda de lo Penal. Dirección Administrativa de Estadísticas Judiciales. Órgano Judicial.



**MOVIMIENTO DE EXPEDIENTES DEL SISTEMA PENAL ACUSATORIO EN LA SALA SEGUNDA DE LO PENAL, SEGÚN TIPO DE PROCESO: AÑO 2025**

Tipo de Proceso	Vigencias anteriores al Año 2025	Ingresados Año 2025	Resueltos Año 2025	Pendientes al Finalizar el Año 2025
<b>TOTAL...</b>	<b>62</b>	<b>363</b>	<b>308</b>	<b>117</b>
Recurso de Casación	5	19	17	7
Primera Instancia	-	7	-	7
Recurso de Revisión	36	199	180	55
Recurso de Hecho	-	4	3	1
Conflicto de Competencia	2	3	4	1
Solicitud de Audiencia	1	6	6	1
Revisión de Archivos	-	1	1	-
Recurso de Anulación con causal de Casación	14	107	85	36
Incidente de Objeciones	3	10	7	6
Incidente de Recusación	1	7	5	3

Fuente: Informes de la Sala Segunda de lo Penal. Dirección Administrativa de Estadísticas Judiciales. Órgano Judicial.

**PRIMER DISTRITO JUDICIAL**

**(Panamá, Panamá Oeste, Colón, Darién y Comarcas Gunas y la Comarca Emberá - Wounnan)**

**MOVIMIENTO DE CASOS EN EL SEGUNDO TRIBUNAL SUPERIOR PENAL:  
AÑO 2025**

Pendiente de Vigencias Anteriores	Entradas del Año 2025	Resueltos 2025	Pendientes al Finalizar el Año 2025
25	496	502	19

Fuente: Informes del Segundo Tribunal Superior Penal del Primer Distrito Judicial. Dirección Administrativa de Estadísticas Judiciales. Órgano Judicial.



## MOVIMIENTO DE CASOS EN LOS JUZGADOS DE CIRCUITO PENAL (LIQUIDADORES DE CAUSAS): AÑO 2025

Juzgado	Pendiente de Vigencias Anteriores	Entradas del Año 2025	Resueltos 2025	Pendientes al Finalizar el Año 2025
Primero Liquidador	247	347	420	174
Liquidador Penal de San Miguelito	6	12	18	0
Liquidador Penal de Panamá Oeste	5	24	26	3
Liquidador Penal de Colón	178	48	73	153

Fuente: Informes de los Juzgados Liquidadores de Causas Penales del Primer Distrito Judicial. Dirección Administrativa de Estadísticas Judiciales. Órgano Judicial.

## MOVIMIENTO DE CASOS EN LOS JUZGADOS MUNICIPALES PENALES: AÑO 2025

Juzgado	Pendiente de Vigencias Anteriores	Entradas del Año 2025	Resueltos 2025	Pendientes al Finalizar el Año 2025
Primero	15	152	163	4
Segundo	108	95	174	29
Juzgado Municipal de San Miguelito	5	9	14	-
Juzgado Municipal de La Chorrera	2	5	6	1
Primero Municipal de Colón	17	12	24	5

Fuente: Informes de los Juzgados Municipales Penales del Primer Distrito Judicial. Dirección Administrativa de Estadísticas Judiciales. Órgano Judicial.

## SEGUNDO DISTRITO JUDICIAL

(Coclé y Veraguas)

## MOVIMIENTO DE CASOS PENALES EN EL TRIBUNAL SUPERIOR: AÑO 2025

Pendiente de Vigencias Anteriores	Entradas del Año 2025	Resueltos 2025	Pendientes al Finalizar el Año 2025
1	1	2	-

Fuente: Informes del Tribunal Superior del Segundo Distrito Judicial. Dirección Administrativa de Estadísticas Judiciales. Órgano Judicial.



**MOVIMIENTO DE CASOS EN LOS JUZGADOS DE CIRCUITO: AÑO 2025  
(LIQUIDADORES DE CAUSAS PENALES)**

Juzgado	Pendiente de Vigencias Anteriores	Entradas del Año 2025	Resueltos 2025	Pendientes al Finalizar el Año 2025
Liquidador de Causas de Veraguas	-	1	1	-
Liquidador de Causas de Coclé	1	1	2	-

Fuente: Informes de los Juzgados Liquidadores de Causas Penales del Segundo Distrito Judicial. Dirección Administrativa de Estadísticas Judiciales. Órgano Judicial.

**MOVIMIENTO DE CASOS EN EL JUZGADO MUNICIPAL: AÑO 2025**

Juzgado	Pendiente de Vigencias Anteriores	Entradas del Año 2025	Resueltos 2025	Pendientes al Finalizar el Año 2025
Primero Municipal de Santiago	-	1	1	-

Fuente: Informes del Juzgado Primero Municipal Penal de Santiago del Segundo Distrito Judicial. Dirección Administrativa de Estadísticas Judiciales. Órgano Judicial.

**TERCER DISTRITO JUDICIAL  
(Chiriquí y Bocas del Toro)**

**MOVIMIENTO DE CASOS PENALES EN EL TRIBUNAL SUPERIOR: AÑO 2025**

Pendiente de Vigencias Anteriores	Entradas del Año 2025	Resueltos 2025	Pendientes al Finalizar el Año 2025
-	15	13	2

Fuente: Informes del Tribunal Superior del Tercer Distrito Judicial. Dirección Administrativa de Estadísticas Judiciales. Órgano Judicial.



**MOVIMIENTO DE CASOS EN LOS JUZGADOS LIQUIDADORES DE CAUSAS PENALES:  
AÑO 2025**

Juzgado	Pendiente de Vigencias Anteriores	Entradas del Año 2025	Resueltos 2025	Pendientes al Finalizar el Año 2025
Liquidador de Causas de Chiriquí	46	13	31	28
Liquidador de Causas de Bocas del Toro	7	8	11	4

Fuente: Informes de los Juzgados Liquidadores de Causas Penales del Tercer Distrito Judicial. Dirección Administrativa de Estadísticas Judiciales. Órgano Judicial.

**MOVIMIENTO DE CASOS EN EL JUZGADO MUNICIPAL PENAL: AÑO 2025**

Juzgado	Pendiente de Vigencias Anteriores	Entradas del Año 2025	Resueltos 2025	Pendientes al Finalizar el Año 2025
Primero de David	21	7	15	13

Fuente: Informes del Juzgado Primero Municipal Penal de David. Dirección Administrativa de Estadísticas Judiciales. Órgano Judicial.

**CUARTO DISTRITO JUDICIAL**

**(Herrera y Los Santos)**

**MOVIMIENTO DE CASOS PENALES EN EL TRIBUNAL SUPERIOR: AÑO 2025**

Pendiente de Vigencias Anteriores	Entradas del Año 2025	Resueltos 2025	Pendientes al Finalizar el Año 2025
-	-	-	-

Fuente: Informes del Tribunal Superior del Cuarto Distrito Judicial. Dirección Administrativa de Estadísticas Judiciales. Órgano Judicial.

**MOVIMIENTO DE CASOS EN LOS JUZGADOS LIQUIDADORES DE CAUSAS PENALES: AÑO 2025**

Juzgado	Pendiente de Vigencias Anteriores	Entradas del Año 2025	Resueltos 2025	Pendientes al Finalizar el Año 2025
Juzgado Liquidador de Los Santos	-	-	-	-
Juzgado Liquidador de Herrera	-	1	-	1

Fuente: Informes de los Juzgados Liquidadores de Causas del Cuarto Distrito Judicial. Dirección Administrativa de Estadísticas Judiciales. Órgano Judicial.



## MOVIMIENTO DE CASOS EN LA JURISDICCIÓN PENAL SISTEMA INQUISITIVO: AÑO 2025

Pendiente de Vigencias Anteriores	Entradas del Año 2025	Resueltos 2025	Pendientes al Finalizar el Año 2025
786	1,657	1,867	576

Fuente: Informes de la Sala Penal, Tribunales, Juzgados Liquidadores de Causas y Juzgados Municipales Penales. Dirección Administrativa de Estadísticas Judiciales. Órgano Judicial.

### PRIMER DISTRITO JUDICIAL

(Panamá, San Miguelito, Panamá Oeste, Colón,  
Darién y Comarcas Gunas y la Comarca Emberá-  
Wounnan)

### CASOS INGRESADOS Y RESUELTOS EN EL SISTEMA PENAL ACUSATORIO DEL PRIMER DISTRITO JUDICIAL: AÑO 2025

Distrito/Provincia	Ingresos (1)	Resueltos (2)
TOTAL...	6,876	12,273
Panamá	2,717	6,098
San Miguelito	904	1,329
Panamá Oeste	1,442	2,561
Colón	1,289	1,498
Darién	524	787

(1) Solo incluye los casos donde se formuló la imputación.

(2) Solo se incluyen los casos resueltos donde se da fin a la instancia.

Fuente: Registros de las Audiencias en las Oficinas Judiciales del Primer Distrito Judicial. Dirección Administrativa de Estadísticas Judiciales. Órgano Judicial.



**CASOS INGRESADOS EN LOS  
JUZGADOS DE GARANTÍAS SIN  
FORMULACIÓN DE IMPUTACIÓN EN EL  
SISTEMA PENAL ACUSATORIO DEL  
PRIMER DISTRITO JUDICIAL : AÑO 2025**

Distrito/Provincia	Ingresos (1)
<b>TOTAL...</b>	<b>2,158</b>
Panamá	1,029
San Miguelito	522
Panamá Oeste	116
Colón	389
Darién	102

(1) Solo incluye los casos donde se ha solicitado audiencias distintas a la formulación de imputación.

Fuente: Registros de las Audiencias en las Oficinas Judiciales del Primer Distrito Judicial. Dirección Administrativa de Estadísticas Judiciales. Órgano Judicial.

**JUECES DE GARANTÍAS**

Oficina Judicial	Audiencias Realizadas	Medidas Cautelares Dictadas	Sentencias		Resoluciones Dictadas			
			Acuerdo de Pena	Otros Procedimientos Especiales	Suspensión Condicional del Proceso	Desistimiento	Sobreseimiento	Extinción de la Acción Penal
<b>TOTAL...</b>	<b>75,996</b>	<b>6,813</b>	<b>4,181</b>	<b>13</b>	<b>3,136</b>	<b>350</b>	<b>217</b>	<b>3,525</b>
Panamá	38,151	3,354	2,200	3	1,285	161	114	1,442
San Miguelito	7,505	871	518	6	304	40	28	433
Panamá Oeste	15,514	1,216	682	4	966	111	32	1,095
Colón	10,767	1,096	551	-	296	26	40	379
Darién	4,059	276	230	-	285	12	3	176

Fuente: Registros de las Audiencias en las Oficinas Judiciales del Primer Distrito Judicial. Dirección Administrativa de Estadísticas Judiciales. Órgano Judicial.

**TRIBUNAL DE JUICIO ORAL**

Oficina Judicial	Audiencias Realizadas	Resoluciones Dictadas				
		Total	Sentencias			Desistimiento
			Absolutoria	Condenatoria	Mixta	
<b>TOTAL...</b>	<b>3,265</b>	<b>1,012</b>	<b>301</b>	<b>639</b>	<b>42</b>	<b>30</b>
Panamá	1039	468	122	309	23	14
San Miguelito	383	88	36	46	6	-
Panamá Oeste	899	169	42	114	5	8
Colón	692	206	72	126	5	3
Darién	252	81	29	44	3	5

Fuente: Registros de las Audiencias en las Oficinas Judiciales del Primer Distrito Judicial. Dirección Administrativa de Estadísticas Judiciales. Órgano Judicial.



**JUECES DE CUMPLIMIENTO**

<b>Oficina Judicial</b>	<b>Audiencias Realizadas</b>
<b>TOTAL...</b>	<b>36,959</b>
Panamá	16,611
San Miguelito	6,878
Panamá Oeste	6,279
Colón	5,211
Darién	1,980

Nota: Incluye las audiencias realizadas en el Sistema Inquisitivo y Sistema Penal Acusatorio.

Fuente: Registros de las Audiencias en las Oficinas Judiciales del Primer Distrito Judicial. Dirección Administrativa de Estadísticas Judiciales. Órgano Judicial.

**TRIBUNAL DE APELACIONES**

<b>RECURSOS O ACCIONES ATENDIDAS</b>			
<b>Recursos</b>	<b>Total</b>	<b>En Audiencia</b>	<b>Por escrito</b>
<b>TOTAL...</b>	<b>3,836</b>	<b>3,538</b>	<b>298</b>
Apelación	2,997	2959	38
Anulación	588	328	260
Hábeas Corpus	43	43	-
Recurso de Hecho	67	67	-
Otros recursos	141	141	-

Nota: Incluye los recursos presentados en el Primer Distrito Judicial.

Fuente: Registros de las Audiencias en las Oficinas Judiciales del Primer Distrito Judicial. Dirección Administrativa de Estadísticas Judiciales. Órgano Judicial.



**AUDIENCIAS REALIZADAS EN LAS OFICINAS JUDICIALES DEL SISTEMA PENAL ACUSATORIO EN EL PRIMER DISTRITO JUDICIAL, POR TIPO DE DEFENSA: AÑO 2025**

Oficina Judicial	Defensa				Total
	Pública	Privada	Mixta	No requirió	
<b>TOTAL...</b>	<b>69,992</b>	<b>44,482</b>	<b>3,105</b>	<b>2,179</b>	<b>119,758</b>
<b>% Participación</b>	<b>58%</b>	<b>37%</b>	<b>3%</b>	<b>2%</b>	<b>100%</b>
Panamá	30,519	25,569	1,844	1,407	59,339
San Miguelito	9,981	4,211	238	336	14,766
Panamá Oeste	14,643	7,286	373	390	22,692
Colón	9,905	6,223	503	39	16,670
Darién	4,944	1,193	147	7	6,291

Fuente: Registros de las Audiencias en las Oficinas Judiciales del Primer Distrito Judicial. Dirección Administrativa de Estadísticas Judiciales. Órgano Judicial.

**AUDIENCIAS REALIZADAS POR LA DEFENSA PÚBLICA DE LAS VÍCTIMAS DEL DELITO EN LAS OFICINAS JUDICIALES DEL SISTEMA PENAL ACUSATORIO EN EL PRIMER DISTRITO JUDICIAL, POR TIPO DE AUDIENCIA: AÑO 2025**

Oficina Judicial	Tipo de Audiencia				Total
	Garantías	Juicio Oral	Recursos y Apelaciones	Cumplimiento	
<b>TOTAL...</b>	<b>28,263</b>	<b>1,083</b>	<b>860</b>	<b>4,310</b>	<b>34,516</b>
<b>% Participación</b>	<b>37.2%</b>	<b>33.2%</b>	<b>22.4%</b>	<b>11.7%</b>	<b>28.7%</b>
Panamá	12,178	253	860	1,568	14,859
San Miguelito	3,743	204	-	1,639	5,586
Panamá Oeste	5,658	292	-	436	6,386
Colón	4,395	297	-	518	5,210
Darién	2,289	37	-	149	2,475

Fuente: Registros de las Audiencias en las Oficinas Judiciales del Primer Distrito Judicial. Dirección Administrativa de Estadísticas Judiciales. Órgano Judicial.



**SEGUNDO DISTRITO JUDICIAL**  
**(Coclé y Veraguas)**  
**CASOS INGRESADOS Y RESUELTOS EN EL SISTEMA**  
**PENAL ACUSATORIO DEL SEGUNDO DISTRITO**  
**JUDICIAL: AÑO 2025**

Distrito/Provincia	Ingresos (1)	Resueltos (2)
<b>TOTAL...</b>	<b>2,097</b>	<b>4,509</b>
Coclé	742	2,323
Veraguas	1,355	2,186

(1) Solo incluye los casos donde se formuló la imputación.

(2) Solo se incluyen los casos resueltos donde se da fin a la instancia.

Fuente: Registros de las Audiencias en las Oficinas Judiciales del Segundo Distrito Judicial. Dirección Administrativa de Estadísticas Judiciales. Órgano Judicial.

**CASOS INGRESADOS EN LOS JUZGADOS**  
**DE GARANTÍAS SIN FORMULACIÓN DE**  
**IMPUTACIÓN EN EL SISTEMA PENAL**

Distrito/Provincia	Ingresos (1)
<b>TOTAL...</b>	<b>778</b>
Coclé	300
Veraguas	478

(1) Solo incluye los casos donde se ha solicitado audiencias distintas a la formulación de imputación.

Fuente: Registros de las Audiencias en las Oficinas Judiciales del Segundo Distrito Judicial. Dirección Administrativa de Estadísticas Judiciales. Órgano Judicial.



## JUECES DE GARANTÍAS

Oficina Judicial	Audiencias Realizadas	Medidas Cautelares Dictadas	Sentencias		Resoluciones Dictadas			
			Acuerdo de Pena	Otros Procedimientos Especiales	Suspensión Condicional del Proceso	Desistimiento	Sobreseimiento	Extinción de la Acción Penal
<b>TOTAL...</b>	<b>21,830</b>	<b>1,366</b>	<b>846</b>	<b>453</b>	<b>1,244</b>	<b>242</b>	<b>51</b>	<b>1,673</b>
Coclé	11,593	801	391	438	537	161	43	753
Veraguas	10,237	565	455	15	707	81	8	920

Fuente: Registros de las Audiencias en las Oficinas Judiciales del Segundo Distrito Judicial. Dirección Administrativa de Estadísticas Judiciales. Órgano Judicial.

## TRIBUNAL DE JUICIO ORAL

Oficina Judicial	Audiencias Realizadas	Resoluciones Dictadas				
		Total	Sentencias			Otras Resoluciones
			Absolutoria	Condenatoria	Mixta	Desistimiento
<b>TOTAL...</b>	<b>403</b>	<b>121</b>	<b>54</b>	<b>52</b>	<b>5</b>	<b>10</b>
Coclé	216	69	31	29	4	5
Veraguas	187	52	23	23	1	5

Fuente: Registros de las Audiencias en las Oficinas Judiciales del Segundo Distrito Judicial. Dirección Administrativa de Estadísticas Judiciales. Órgano Judicial.

## TRIBUNAL DE APELACIONES COCLÉ Y VERAGUAS

RECURSOS O ACCIONES ATENDIDAS			
Recursos	Total	En Audiencia	Por Escrito
<b>TOTAL...</b>	<b>512</b>	<b>501</b>	<b>11</b>
Apelación	399	393	6
Anulación	65	65	-
Hábeas Corpus	22	19	3
Recurso de Hecho	19	19	-
Otros recursos	7	5	2

Fuente: Registros de las Audiencias en las Oficinas Judiciales del Segundo Distrito Judicial. Dirección Administrativa de Estadísticas Judiciales. Órgano Judicial.



**AUDIENCIAS REALIZADAS EN LAS OFICINAS JUDICIALES DEL SISTEMA PENAL ACUSATORIO EN EL SEGUNDO DISTRITO JUDICIAL, POR TIPO DE DEFENSA: AÑO 2025**

Oficina Judicial	Defensa				Total
	Pública	Privada	Mixta	No requirió	
TOTAL...	21,935	8,174	542	520	31,171
% Participación...	70.4%	26.2%	1.7%	1.7%	100.0%
Coclé	11,083	4,705	335	397	16,520
Veraguas	10,852	3,469	207	123	14,651

Fuente: Registros de las Audiencias en las Oficinas Judiciales del Segundo Distrito Judicial. Dirección Administrativa de Estadísticas Judiciales. Órgano Judicial.

**AUDIENCIAS REALIZADAS POR LA DEFENSA PÚBLICA DE LAS VÍCTIMAS DEL DELITO EN LAS OFICINAS JUDICIALES DEL SISTEMA PENAL ACUSATORIO EN EL SEGUNDO DISTRITO JUDICIAL, POR TIPO AUDIENCIA: AÑO 2025**

Oficina Judicial	Tipo de Audiencia				Total
	Garantías	Juicio Oral	Recursos y Apelaciones	Cumplimiento	
TOTAL...	4,539	67	27	1,072	5,705
% Participación...	20.8%	16.6%	5.4%	12.7%	18.3%
Coclé	1,140	54	27	302	1,523
Veraguas	3,399	13	-	770	4,182

Fuente: Registros de las Audiencias en las Oficinas Judiciales del Segundo Distrito Judicial. Dirección Administrativa de Estadísticas Judiciales. Órgano Judicial.

**TERCER DISTRITO JUDICIAL**

(Chiriquí y Bocas del Toro)

**CASOS INGRESADOS Y RESUELTOS EN EL SISTEMA PENAL ACUSATORIO DEL TERCER DISTRITO JUDICIAL: AÑO 2025**

Distrito/Provincia	Ingresos (1)	Resueltos (2)
TOTAL...	2,963	4,426
Chiriquí	1,931	2,557
Bocas del Toro	1,032	1,869

(1) Solo incluye los casos donde se formuló la imputación.

(2) Solo se incluyen los casos resueltos donde se da fin a la instancia.

Fuente: Registros de las Audiencias en las Oficinas Judiciales del Tercer Distrito Judicial. Dirección Administrativa de Estadísticas Judiciales. Órgano Judicial.



**CASOS INGRESADOS EN LOS JUZGADOS DE  
GARANTÍAS SIN FORMULACIÓN DE  
IMPUTACIÓN EN EL SISTEMA PENAL  
ACUSATORIO DEL TERCER DISTRITO  
JUDICIAL: AÑO 2025**

Distrito/Provincia	Ingresos (1)
<b>TOTAL...</b>	<b>1,107</b>
Chiriquí	562
Bocas del Toro	545

(1) Solo incluye los casos donde se ha solicitado audiencias distintas a la formulación de imputación.

Fuente: Registros de las Audiencias en las Oficinas Judiciales del Tercer Distrito Judicial. Dirección Administrativa de Estadísticas Judiciales. Órgano Judicial.

**JUECES DE GARANTÍAS**

Oficina Judicial	Audiencias Realizadas	Medidas Cautelares Dictadas	Sentencias		Resoluciones Dictadas			
			Acuerdo de Pena	Otros Procedimientos Especiales	Suspensión Condicional del Proceso	Desistimiento	Sobreseimiento	Extinción de la Acción Penal
<b>TOTAL...</b>	19,644	3,002	962	332	1,424	79	21	1,607
Chiriquí	11,996	1,945	593	288	785	69	11	811
Bocas del Toro	7,648	1,057	369	44	639	10	10	796

Fuente: Registros de las Audiencias en las Oficinas Judiciales del Tercer Distrito Judicial. Dirección Administrativa de Estadísticas Judiciales. Órgano Judicial.

**TRIBUNAL DE JUICIO ORAL**

Oficina Judicial	Audiencias Realizadas	Resoluciones Dictadas					
		Total	Sentencia			Otras Resoluciones	
			Absolutoria	Condenatoria	Mixta	Desistimiento	Sobreseimiento
<b>TOTAL...</b>	912	328	78	231	10	8	1
Chiriquí	631	226	55	160	6	5	-
Bocas del Toro	281	102	23	71	4	3	1

Fuente: Registros de las Audiencias en las Oficinas Judiciales del Tercer Distrito Judicial. Dirección Administrativa de Estadísticas Judiciales. Órgano Judicial.



**JUECES DE CUMPLIMIENTO**

Oficina Judicial	Audiencias Realizadas
<b>TOTAL...</b>	<b>6,306</b>
Chiriquí	4,992
Bocas del Toro	1,314

Nota: Incluye las audiencias realizadas en el Sistema Inquisitivo y Sistema Penal Acusatorio.

Fuente: Registros de las Audiencias en las Oficinas Judiciales del Tercer Distrito Judicial. Dirección Administrativa de Estadísticas Judiciales. Órgano

**TRIBUNAL DE APELACIONES****RECURSOS O ACCIONES ATENDIDAS**

Recursos	Total	Chiriquí	Bocas del Toro
<b>TOTAL...</b>	<b>811</b>	<b>472</b>	<b>339</b>
Apelación	623	378	245
Anulación	103	59	44
Hábeas Corpus	63	21	42
Recurso de Hecho	12	7	5
Otros recursos	10	7	3

Fuente: Registros de las Audiencias en las Oficinas Judiciales del Tercer Distrito Judicial. Dirección Administrativa de Estadísticas Judiciales. Órgano Judicial.

**AUDIENCIAS REALIZADAS EN LAS OFICINAS JUDICIALES DEL SISTEMA PENAL ACUSATORIO  
EN EL TERCER DISTRITO JUDICIAL, POR TIPO DE DEFENSA: AÑO 2025**

Oficina Judicial	Defensa				Total
	Pública	Privada	Mixta	No requirió	
<b>TOTAL...</b>	<b>18,712</b>	<b>7,915</b>	<b>391</b>	<b>655</b>	<b>27,673</b>
% Participación...	68%	29%	1%	2%	100%
Chiriquí	11,027	6,536	277	251	18,091
Bocas del Toro	7,685	1,379	114	404	9,582

Fuente: Registros de las Audiencias en las Oficinas Judiciales del Tercer Distrito Judicial. Dirección Administrativa de Estadísticas Judiciales. Órgano Judicial.



**AUDIENCIAS REALIZADAS POR LA DEFENSA PÚBLICA DE LAS VÍCTIMAS DEL DELITO EN LAS OFICINAS JUDICIALES DEL SISTEMA PENAL ACUSATORIO EN EL TERCER DISTRITO JUDICIAL, POR TIPO DE AUDIENCIA: AÑO 2025**

Oficina Judicial	Tipo de Audiencia				Total
	Garantías	Juicio oral	Recursos y Apelaciones	Cumplimiento	
TOTAL...	4,155	313	159	507	5,134
% Participación...	21.2%	34.3%	19.6%	8.0%	18.6%
Chiriquí	1,999	183	80	419	2,681
Bocas del Toro	2,156	130	79	88	2,453

Fuente: Registros de las Audiencias en las Oficinas Judiciales del Tercer Distrito Judicial. Dirección Administrativa de Estadísticas Judiciales. Órgano Judicial.

**CUARTO DISTRITO JUDICIAL  
(Herrera y Los Santos)**

**CASOS INGRESADOS Y RESUELTOS EN EL SISTEMA PENAL ACUSATORIO DEL CUARTO DISTRITO JUDICIAL: AÑO 2025**

Distrito/Provincia	Ingresos (1)	Resueltos (2)
TOTAL...	1,221	2,145
Herrera	676	1,226
Los Santos	545	919

(1) Solo incluye los casos donde se formuló la imputación.

(2) Solo se incluyen los casos resueltos donde se da fin a la instancia.

Fuente: Registros de las Audiencias en las Oficinas Judiciales del Cuarto Distrito Judicial. Dirección Administrativa de Estadísticas Judiciales. Órgano Judicial.



**CASOS INGRESADOS EN LOS JUZGADOS  
DE GARANTÍAS SIN FORMULACIÓN DE  
IMPUTACIÓN EN EL SISTEMA PENAL**

Distrito/Provincia	Ingresos (1)
<b>TOTAL...</b>	<b>590</b>
Herrera	300
Los Santos	290

(1) Solo incluye los casos donde se ha solicitado audiencias distintas a la formulación de imputación.

Fuente: Registros de las Audiencias en las Oficinas Judiciales del Cuarto Distrito Judicial. Dirección Administrativa de Estadísticas Judiciales. Órgano Judicial.

**JUECES DE GARANTÍAS**

Oficina Judicial	Audiencias Realizadas	Medidas Cautelares Dictadas	Sentencias		Resoluciones Dictadas			
			Acuerdo de Pena	Otros Procedimientos	Suspensión Condicional del Proceso	Desistimiento	Sobreseimiento	Extinción de la Acción Penal
<b>TOTAL...</b>	10,489	581	578	107	531	151	9	736
Herrera	5,926	347	394	31	299	102	6	394
Los Santos	4,563	234	184	76	232	49	3	342

Fuente: Registros de las Audiencias en las Oficinas Judiciales del Cuarto Distrito Judicial. Dirección Administrativa de Estadísticas Judiciales. Órgano Judicial.

**TRIBUNAL DE JUICIO ORAL**

Oficina Judicial	Audiencias Realizadas	Total	Resoluciones Dictadas				
			Sentencias			Otras Resoluciones	
			Absolutoria	Condenatoria	Mixta	Desistimiento	Extinción de la Acción Penal
<b>TOTAL...</b>	277	117	57	22	23	8	7
Herrera	141	84	42	9	23	8	2
Los Santos	136	33	15	13	-	-	5

Fuente: Registros de las Audiencias en las Oficinas Judiciales del Cuarto Distrito Judicial. Dirección Administrativa de Estadísticas Judiciales. Órgano Judicial.



## JUECES DE CUMPLIMIENTO

Oficina Judicial	Audiencias Realizadas
<b>TOTAL...</b>	<b>3,751</b>
Herrera	2,467
Los Santos	1,284

Nota: Incluye las audiencias realizadas en el Sistema Inquisitivo y Sistema Penal Acusatorio.

Fuente: Registros de las Audiencias en las Oficinas Judiciales del Cuarto Distrito Judicial. Dirección Administrativa de Estadísticas Judiciales. Órgano Judicial.

## TRIBUNAL DE APELACIONES

## RECURSOS O ACCIONES ATENDIDAS

Recursos	Total	Herrera		Los Santos	
		En Audiencia	Por Escrito	En Audiencia	Por Escrito
<b>TOTAL...</b>	<b>451</b>	<b>186</b>	<b>5</b>	<b>232</b>	<b>28</b>
Apelación	362	167	-	191	4
Anulación	36	5	5	12	14
Hábeas Corpus	25	4	-	15	6
Recurso de Hecho	22	10	-	12	-
Otros recursos	6	-	-	2	4

Fuente: Registros de las Audiencias en las Oficinas Judiciales del Cuarto Distrito Judicial. Dirección Administrativa

**AUDIENCIAS REALIZADAS EN LAS OFICINAS JUDICIALES DEL SISTEMA PENAL ACUSATORIO EN EL CUARTO DISTRITO JUDICIAL, POR TIPO DE DEFENSA: AÑO 2025**

Oficina Judicial	Defensa				Total
	Pública	Privada	Mixta	No requirió	
<b>TOTAL...</b>	<b>10,710</b>	<b>3,696</b>	<b>335</b>	<b>194</b>	<b>14,935</b>
<b>% Participación...</b>	<b>72%</b>	<b>25%</b>	<b>2%</b>	<b>1%</b>	<b>100%</b>
Herrera	6,590	1,845	170	115	8,720
Los Santos	4,120	1,851	165	79	6,215

Fuente: Registros de las Audiencias en las Oficinas Judiciales del Cuarto Distrito Judicial. Dirección Administrativa de Estadísticas Judiciales. Órgano Judicial.



**AUDIENCIAS REALIZADAS POR LA DEFENSA PÚBLICA DE LAS VÍCTIMAS DEL DELITO EN LAS OFICINAS JUDICIALES DEL SISTEMA PENAL ACUSATORIO EN EL CUARTO DISTRITO JUDICIAL, POR TIPO DE AUDIENCIA: AÑO 2025**

Oficina Judicial	Tipo de Audiencia				Total
	Garantias	Juicio Oral	Recursos y Apelaciones	Cumplimiento	
TOTAL...	2,304	98	100	582	3,084
% Participación...	22.0%	35.4%	22.2%	15.5%	20.6%
Herrera	1,229	47	47	383	1,706
Los Santos	1,075	51	53	199	1,378

Fuente: Registros de las Audiencias en las Oficinas Judiciales del Cuarto Distrito Judicial. Dirección Administrativa de Estadísticas Judiciales. Órgano Judicial.

**GLOBAL DEL SISTEMA PENAL ACUSATORIO AÑO 2025**

**CASOS INGRESADOS Y RESUELTOS EN EL SISTEMA PENAL ACUSATORIO: AÑO 2025**

Distrito/Provincia	Ingresos (1)	Resueltos (2)
TOTAL...	13,157	23,353
Primer Distrito	6,876	12,273
Segundo Distrito	2,097	4,509
Tercer Distrito	2,963	4,426
Cuarto Distrito	1,221	2,145

(1) Solo incluye los casos donde se formuló la imputación.

(2) Solo se incluyen los casos resueltos donde se da fin a la instancia.

Fuente: Registros de las Audiencias en las Oficinas Judiciales. Dirección Administrativa de Estadísticas Judiciales. Órgano Judicial.





**CASOS INGRESADOS EN LOS JUZGADOS  
DE GARANTÍAS SIN FORMULACIÓN DE  
IMPUTACIÓN EN EL SISTEMA PENAL  
ACUSATORIO: AÑO 2025**

Distrito/Provincia	Ingresos (1)
<b>TOTAL...</b>	<b>4,633</b>
Primer Distrito	2,158
Segundo Distrito	778
Tercer Distrito	1,107
Cuarto Distrito	590

(1) Solo incluye los casos donde se ha solicitado audiencias distintas a la formulación de imputación.

Fuente: Registros de las Audiencias en las Oficinas Judiciales. Dirección Administrativa de Estadísticas Judiciales. Órgano Judicial.

**AUDIENCIAS REALIZADAS, MEDIDAS CAUTELARES, SENTENCIAS Y RESOLUCIONES DICTADAS  
JUECES DE GARANTÍAS**

Oficina Judicial	Audiencias Realizadas	Medidas Cautelares Dictadas	Resoluciones Dictadas					
			Sentencias		Suspensión Condicional del Proceso	Desistimiento	Sobreseimiento	Extinción de la Acción Penal
			Acuerdo de Pena	Otros Procedimientos				
<b>TOTAL...</b>	127,959	11,762	6,567	905	6,335	822	298	7,541
Primer Distrito	75,996	6,813	4,181	13	3,136	350	217	3,525
Segundo Distrito	21,830	1,366	846	453	1,244	242	51	1,673
Tercer Distrito	19,644	3,002	962	332	1,424	79	21	1,607
Cuarto Distrito	10,489	581	578	107	531	151	9	736

Fuente: Registros de las Audiencias en las Oficinas Judiciales. Dirección Administrativa de Estadísticas Judiciales. Órgano Judicial.



## TRIBUNAL DE JUICIO ORAL

Oficina Judicial	Audiencias Realizadas	Resoluciones Dictadas				
		Total	Sentencias			Otras Resoluciones
			Absolutoria	Condenatoria	Mixta	Desistimiento
TOTAL...	4,857	1,578	490	944	70	56
Primer Distrito	3,265	1,012	301	639	42	30
Segundo Distrito	403	121	54	52	5	10
Tercer Distrito	912	328	78	231	-	8
Cuarto Distrito	277	117	57	22	23	8

Fuente: Registros de las Audiencias en las Oficinas Judiciales. Dirección Administrativa de Estadísticas Judiciales. Órgano Judicial.

## JUECES DE CUMPLIMIENTO

Oficina Judicial	Audiencias Realizadas
TOTAL...	55,453
Primer Distrito	36,959
Segundo Distrito	8,437
Tercer Distrito	6,306
Cuarto Distrito	3,751

Nota: Incluye las audiencias realizadas en el Sistema Inquisitivo y Sistema Penal Acusatorio.

Fuente: Registros de las Audiencias en las Oficinas Judiciales. Dirección Administrativa de Estadísticas Judiciales. Órgano Judicial.

## TRIBUNALES DE APELACIONES

RECURSOS O ACCIONES ATENDIDAS					
Recursos	Total	Primer Distrito	Segundo Distrito	Tercer Distrito	Cuarto Distrito
TOTAL...	5,610	3,836	512	811	451
Apelación	4,381	2,997	399	623	362
Anulación	792	588	65	103	36
Hábeas Corpus	153	43	22	63	25
Recurso de Hecho	120	67	19	12	22
Otros recursos	164	141	7	10	6

Fuente: Registros de las Audiencias en las Oficinas Judiciales. Dirección Administrativa de Estadísticas Judiciales. Órgano Judicial.



**AUDIENCIAS REALIZADAS EN LAS OFICINAS JUDICIALES DEL SISTEMA PENAL ACUSATORIO, POR TIPO DE DEFENSA, SEGÚN DISTRITO JUDICIAL: AÑO 2025**

Oficina Judicial	Defensa				Total
	Pública	Privada	Mixta	No requirió	
TOTAL...	121,349	64,267	4,373	3,548	193,537
% Participación...	63%	33%	2%	2%	100%
Primer Distrito	69,992	44,482	3,105	2,179	119,758
Segundo Distrito	21,935	8,174	542	520	31,171
Tercer Distrito	18,712	7,915	391	655	27,673
Cuarto Distrito	10,710	3,696	335	194	14,935

Fuente: Registros de las Audiencias en las Oficinas Judiciales. Dirección Administrativa de Estadísticas Judiciales. Órgano Judicial.

**AUDIENCIAS REALIZADAS POR LA DEFENSA DE LAS VÍCTIMAS DEL DELITO EN LAS OFICINAS JUDICIALES DEL SISTEMA PENAL ACUSATORIO, POR TIPO DE AUDIENCIA, SEGÚN DISTRITO JUDICIAL: AÑO 2025**

Oficina Judicial	Tipo de Audiencia				Total
	Garantía	Juicio Oral	Apelación	Cumplimiento	
TOTAL...	39,261	1,561	1,146	6,471	48,439
% Participación...	30.7%	32.1%	20.5%	11.7%	25.0%
Primer Distrito	28,263	1,083	860	4,310	34,516
Segundo Distrito	4,539	67	27	1,072	5,705
Tercer Distrito	4,155	313	159	507	5,134
Cuarto Distrito	2,304	98	100	582	3,084

Fuente: Registros de las Audiencias en las Oficinas Judiciales. Dirección Administrativa de Estadísticas Judiciales. Órgano Judicial.





## JURISDICCIÓN DE LO CONTENCIOSO-ADMINISTRATIVO Y LABORAL

A esta jurisdicción, a través de la Sala Tercera de lo Contencioso-Administrativo y Laboral de la Corte Suprema de Justicia, le están atribuidas los procesos que se originen por actos, omisiones, prestaciones defectuosas o deficientes de los servidores públicos, resoluciones, órdenes o disposiciones que ejecuten, adopten, expidan o en que incurran en ejercicio de sus funciones los funcionarios públicos o autoridades nacionales, provinciales, municipales y de las entidades públicas autónomas o semiautónomas. El cuadro a continuación presenta el movimiento de casos atendidos en el año 2025.

### MOVIMIENTO DE EXPEDIENTES EN LA SALA TERCERA DE LO CONTENCIOSO ADMINISTRATIVO Y LABORAL: AÑO 2025

Pendiente de Vigencias Anteriores	Entradas del Año 2025	Resueltos 2025	Pendientes al Finalizar el Año 2025
1,384	1,655	1,186	1,853

Fuente: Informes de la Sala Tercera de lo Contencioso Administrativo y Laboral. Dirección Administrativa de Estadísticas Judiciales. Órgano Judicial.



**EXPEDIENTES INGRESADOS Y RESUELTOS EN LA SALA TERCERA  
DE LO CONTENCIOSO ADMINISTRATIVO Y LABORAL, SEGÚN  
TIPO DE PROCESO: AÑO 2025**

Tipo de Proceso	Ingresados	Resueltos
<b>TOTAL...</b>	<b>1,655</b>	<b>1,186</b>
Contencioso Administrativo	1296	925
Casación Laboral	175	89
Jurisdicción Coactiva	162	138
Otros	22	34

Fuente: Informes de la Sala Tercera de lo Contencioso Administrativo y Laboral. Dirección Administrativa de Estadísticas Judiciales. Órgano Judicial.





## SALA CUARTA DE NEGOCIOS GENERALES

La Sala Cuarta de Negocios Generales de la Corte Suprema de Justicia (CSJ) está conformada por los presidentes de la Sala Civil, la Sala Penal, la Sala Contencioso-Administrativa y la secretaría general. Esta Sala está presidida por la presidenta de la CSJ. Sus atribuciones están consignadas en el artículo 100 del Código Judicial. Esta sala tiene funciones administrativas, reglamentarias, disciplinarias y jurisdiccionales. En lo judicial, podemos señalar: el reconocimiento y ejecución de sentencias extranjeras, recurso de anulación de laudos arbitrales y exhortos internacionales o cartas rogatorias. En cuanto a lo administrativo, la Sala Cuarta tiene que ver con la idoneidad para ejercer el cargo de magistrado de los tribunales superiores, apelaciones contra las comisiones de personal, dentro de los concursos para cargos en el Órgano Judicial, idoneidad para ejercer la abogacía en Panamá, procesos disciplinarios contra funcionarios judiciales, y nombramientos y licencias, entre otros.

A continuación, el desglose de los asuntos judiciales resueltos por esta Sala durante el periodo 2025.

### MOVIMIENTO DE EXPEDIENTES EN LA SALA TERCERA DE LO CONTENCIOSO ADMINISTRATIVO Y LABORAL: AÑO 2025

Pendiente de Vigencias Anteriores	Entradas del Año 2025	Resueltos 2025	Pendientes al Finalizar el Año 2025
1,384	1,655	1,186	1,853

Fuente: Informes de la Sala Tercera de lo Contencioso Administrativo y Laboral. Dirección Administrativa de Estadísticas Judiciales. Órgano Judicial.



**EXPEDIENTES INGRESADOS Y RESUELTOS EN LA SALA TERCERA  
DE LO CONTENCIOSO ADMINISTRATIVO Y LABORAL, SEGÚN  
TIPO DE PROCESO: AÑO 2025**

Tipo de Proceso	Ingresados	Resueltos
<b>TOTAL...</b>	<b>1,655</b>	<b>1,186</b>
Contencioso Administrativo	1296	925
Casación Laboral	175	89
Jurisdicción Coactiva	162	138
Otros	22	34

Fuente: Informes de la Sala Tercera de lo Contencioso Administrativo y Laboral. Dirección Administrativa de Estadísticas Judiciales. Órgano Judicial.





## JURISDICCIÓN MARÍTIMA

Con base en lo que establece el artículo 19 del Título II de la Ley 8 del 30 de marzo de 1982, los tribunales marítimos tendrán competencia privativa en las causas que surjan de los actos referentes al comercio, transporte y tráfico marítimo, ocurridos dentro del territorio de la República de Panamá. A su vez, también conoce sobre causas que incluyan reclamaciones que surjan de actos que se ejecuten fuera del territorio panameño.

Las gráficas siguientes muestran los datos estadísticos de la labor realizada por esta jurisdicción en el año 2025.

### MOVIMIENTO DE CASOS EN EL TRIBUNAL DE APELACIONES MARITIMAS: AÑO 2025

Pendiente de Vigencias Anteriores	Entradas del Año 2025	Resueltos 2025	Pendientes al Finalizar el Año 2025
13	41	42	12

Fuente: Informes del Tribunal de Apelaciones Marítimas. Dirección Administrativa de Estadísticas Judiciales. Órgano Judicial.



**MOVIMIENTO DE CASOS EN EL PRIMER TRIBUNAL MARITIMO: AÑO 2025**

Pendiente de Vigencias Anteriores	Entradas del Año 2025	Resueltos 2025	Pendientes al Finalizar el Año 2025
158	52	61	149

**MOVIMIENTO DE CASOS EN EL SEGUNDO TRIBUNAL MARITIMO: AÑO 2025**

Pendiente de Vigencias Anteriores	Entradas del Año 2025	Resueltos 2025	Pendientes al Finalizar el Año 2025
196	40	39	197

Fuente: Informes del Segundo Tribunal Marítimo del Primer Distrito Judicial. Dirección Administrativa de Estadísticas Judiciales. Órgano Judicial.

**MOVIMIENTO DE CASOS EN LA JURISDICCIÓN MARÍTIMA: AÑO 2025**

Pendiente de Vigencias Anteriores	Entradas del Año 2025	Resueltos 2025	Pendientes al Finalizar el Año 2025
395	133	142	358

Fuente: Informes del Tribunal de Apelaciones Marítimas y de los Tribunales Marítimos del Primer Distrito Judicial. Dirección Administrativa de Estadísticas Judiciales. Órgano Judicial.





## JURISDICCIÓN DE TRABAJO

El objetivo de la jurisdicción de trabajo es decidir los conflictos que se susciten de forma directa o indirecta de los contratos de trabajo entre los empleadores/ras y trabajadores/ras. Entre las organizaciones sociales de los trabajadores/ras y empleadores/ras, así como los conflictos que presenten las organizaciones sociales de trabajadores/ras, ya sea para la interpretación o aplicación de la legislación laboral, de manera independiente, rápida y confiable, asegurando el respeto a la Constitución y a las leyes de la República de Panamá, la protección de las libertades y garantías ciudadanas, la convivencia pacífica y la defensa de los valores esenciales de la democracia en pro de un futuro de paz y prosperidad para la nación.

Existen dos tribunales superiores de trabajo: el Tribunal Superior de Trabajo del Primer Distrito Judicial, con sede en la ciudad de Panamá, cuya jurisdicción territorial está comprendida por las provincias de Panamá y Panamá Oeste, Colón, Darién y la comarca Guna Yala, y el Tribunal Superior de Trabajo del Segundo Distrito Judicial, con sede en la ciudad de Santiago, provincia de Veraguas, cuya jurisdicción territorial comprende las provincias de Bocas del Toro, Chiriquí, Coclé, Veraguas, Herrera y Los Santos. Igualmente, existen los juzgados seccionales de trabajo a nivel nacional.

A continuación, el detalle estadístico de la labor realizada por estos tribunales en el año 2025.

### PRIMER DISTRITO JUDICIAL

#### MOVIMIENTO DE CASOS EN EL TRIBUNAL SUPERIOR DE TRABAJO: AÑO 2025 (Jurisdicción en Panamá, Colón, Darién y Comarcas)

Pendiente de Vigencias Anteriores	Entradas del Año 2025	Resueltos 2025	Pendientes al Finalizar el Año 2025
74	910	866	118

Fuente: Informes del Tribunal de Trabajo del Primer Distrito Judicial. Dirección Administrativa de Estadísticas Judiciales. Órgano Judicial.



## MOVIMIENTO DE CASOS EN LOS JUZGADOS SECCIONALES DE TRABAJO: AÑO 2025

Juzgado	Pendiente de Vigencias Anteriores	Entradas del Año 2025	Resueltos 2025	Pendientes al Finalizar el Año 2025
Juzgado Primero de la Primera Sección	779	315	363	731
Juzgado Segundo de la Primera Sección	611	344	472	483
Juzgado Tercero de la Primera Sección	726	322	459	589
Juzgado Cuarto de la Primera Sección	657	342	394	605
Juzgado Quinto de la Primera Sección (Panamá Oeste)	78	230	192	116
Juzgado Primero de la Segunda Sección (Colón)	147	153	168	132
Juzgado de la Novena Sección (Darién)	1	-	-	1

Fuente: Informes de los Juzgados Seccionales de Trabajo del Primer Distrito Judicial. Dirección Administrativa de Estadísticas Judiciales. Órgano Judicial.

## MOVIMIENTO DE CASOS EN LOS JUZGADOS SECCIONALES DE TRABAJO: AÑO 2025

Juzgado	Pendiente de Vigencias Anteriores	Entradas del Año 2025	Resueltos 2025	Pendientes al Finalizar el Año 2025
Juzgado Primero de la Tercera Sección (Chiriquí)	146	165	147	164
Juzgado Segundo de la Tercera Sección (Chiriquí)	81	166	185	62
Juzgado de la Cuarta Sección (Coclé)	92	119	144	67
Juzgado de la Quinta Sección (Bocas del Toro)	223	548	177	594
Juzgado de la Sexta Sección (Herrera)	101	165	159	107
Juzgado de la Séptima Sección (Veraguas)	38	108	107	39

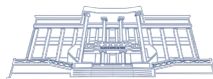
Fuente: Informes de los Juzgados Seccionales de Trabajo del Segundo, Tercero y Cuarto Distrito Judicial. Dirección Administrativa de Estadísticas Judiciales. Órgano Judicial.



## MOVIMIENTO DE CASOS EN LA JURISDICCIÓN DE TRABAJO: AÑO 2025

Pendiente de Vigencias Anteriores	Entradas del Año 2025	Resueltos 2025	Pendientes al Finalizar el Año 2025
3,792	3,995	3,940	3,847

Fuente: Informes de los Tribunales de Trabajo y Juzgados Seccionales de Trabajo. Dirección Administrativa de Estadísticas Judiciales. Órgano Judicial.





## JURISDICCIÓN DE LIBRE COMPETENCIA Y ASUNTOS DEL CONSUMIDOR

Esta jurisdicción, integrada por el Tercer Tribunal Superior de Justicia del Primer Distrito Judicial, es competente para conocer privativa y exclusivamente de todas las apelaciones contra las decisiones que emitan los juzgados de Circuito Civil en el ámbito nacional, en las materias de protección al consumidor, derechos de autor y derechos conexos, entre otros. Este Tribunal Superior conoce en primera instancia de las demandas sobre concentraciones económicas.

Las gráficas siguientes muestran el movimiento de casos atendidos por esta jurisdicción en el año 2025.

### PRIMER DISTRITO JUDICIAL

#### MOVIMIENTO DE CASOS EN EL TRIBUNAL SUPERIOR DE LIBRE COMPETENCIA Y ASUNTOS AL CONSUMIDOR: AÑO 2025

Pendiente de Vigencias Anteriores	Entradas del Año 2025	Resueltos 2025	Pendientes al Finalizar el Año 2025
69	173	192	50

Fuente: Informes del Tribunal de Libre Competencia y Asuntos al Consumidor. Dirección Administrativa de Estadísticas Judiciales. Órgano Judicial.



### MOVIMIENTO DE CASOS EN LOS JUZGADOS DE CIRCUITO: AÑO 2025

Juzgado	Pendiente de Vigencias Anteriores	Entradas del Año 2025	Resueltos 2025	Pendientes al Finalizar el Año 2025
Juzgado Octavo de Circuito de Panamá	255	243	207	291
Juzgado Noveno de Circuito de Panamá	161	248	219	190

Fuente: Informes de los Juzgados de Circuito Civil (Libre Competencia y Asuntos al Consumidor) del Primer Distrito Judicial. Dirección Administrativa de Estadísticas Judiciales. Órgano Judicial.

### MOVIMIENTO DE CASOS EN EL JUZGADO MUNICIPAL: AÑO 2025

Juzgado	Pendiente de Vigencias Anteriores	Entradas del Año 2025	Resueltos 2025	Pendientes al Finalizar el Año 2025
Juzgado Séptimo Municipal de Panamá	7	46	41	12

Fuente: Informes del Juzgado Municipal Civil (Libre Competencia y Asuntos al Consumidor) del Primer Distrito Judicial. Dirección Administrativa de Estadísticas Judiciales. Órgano Judicial.

### MOVIMIENTO DE CASOS EN LA JURISDICCIÓN DE LIBRE COMPETENCIA Y ASUNTOS DEL CONSUMIDOR: AÑO 2025

Pendiente de Vigencias Anteriores	Entradas del Año 2025	Resueltos 2025	Pendientes al Finalizar el Año 2025
492	710	659	543

Fuente: Informes del Tribunal de Libre Competencia y Asuntos al Consumidor, Juzgados de Circuito y Municipal del Primer Distrito Judicial. Dirección Administrativa de Estadísticas Judiciales. Órgano Judicial.





## JURISDICCIÓN AGRARIA

La jurisdicción agraria en nuestro país se establece mediante el artículo 128 de la Constitución Política, y es desarrollada mediante Ley n.º 55 del 23 de mayo de 2011, que adopta el Código Agrario. Es una jurisdicción especializada que conocerá de los conflictos agrarios.

El detalle estadístico de la gestión efectuada por estos tribunales en el año 2025 se refleja en los cuadros siguientes.

### MOVIMIENTO DE CASOS EN LOS JUZGADOS AGRARIOS: AÑO 2025

Juzgado	Pendiente de Vigencias Anteriores	Entradas del Año 2025	Resueltos 2025	Pendientes al Finalizar el Año 2025
Juzgado Primero de Circuito de Coclé (1)	92	98	118	72
Juzgado Primero de Circuito de Veraguas	280	224	239	265
Juzgado Primero de Circuito de Herrera	43	78	82	39
Juzgado Primero de Circuito de Los Santos	124	116	166	74
Juzgado Primero de Circuito de Chiriquí	373	284	346	311
Juzgado Primero de Circuito de Bocas del Toro	36	83	62	57

(1) Inició labores el 18 de julio de 2022.

Fuente: Informes de los Juzgados Agrarios del Segundo, Tercero y Cuarto Distrito Judicial. Dirección Administrativa de Estadísticas Judiciales. Órgano Judicial.



## MOVIMIENTO DE CASOS EN LA JURISDICCIÓN AGRARIA: AÑO 2025

Pendiente de Vigencias Anteriores	Entradas del Año 2025	Resueltos 2025	Pendientes al Finalizar el Año 2025
948	883	1,013	818

Fuente: Informes de los Juzgados Agrarios. Dirección Administrativa de Estadísticas Judiciales. Órgano Judicial.





## JURISDICCIÓN DE FAMILIA

La jurisdicción de familia es aquella que, por ley, administra justicia en el ámbito nacional en todo lo relativo a los derechos y deberes de la familia, cónyuges, la igualdad de los hijos y la protección de los menores de edad, el estado civil y la condición legal de las personas. Esta jurisdicción está conformada por un tribunal superior con jurisdicción en todo el territorio nacional, además de los juzgados seccionales y municipales mixtos ubicados en todo el país.

Las gráficas siguientes muestran el desempeño laboral de estos tribunales durante 2025.

### PRIMER DISTRITO JUDICIAL

#### MOVIMIENTO DE CASOS EN EL TRIBUNAL SUPERIOR DE FAMILIA: AÑO 2025

(Jurisdicción de Familia a Nivel Nacional)

Pendiente de Vigencias Anteriores	Entradas del Año 2025	Resueltos 2025	Pendientes al Finalizar el Año 2025
128	1,228	1,188	168

Fuente: Informes del Tribunal Superior de Familia. Dirección Administrativa de Estadísticas Judiciales. Órgano Judicial.



**MOVIMIENTO DE SOLICITUDES EN LOS JUZGADOS DE EJECUCIÓN DE PENSIONES ALIMENTICIAS  
DE FAMILIA: AÑO 2025**

Juzgado	Pendiente de Vigencias Anteriores	Entradas del Año 2025	Resueltos 2025	Pendientes al Finalizar el Año 2025
Primero de Panamá	5,093	2,243	4,246	3,090
Segundo de Panamá	-	9,404	2,730	6,674
San Miguelito	791	4,008	4,235	564
Panamá Oeste	938	7,866	7,663	203
Colón	577	3,819	4,195	201

Fuente: Informes de los Juzgados de Ejecución de Pensiones Alimenticias de Familia del Primer Distrito Judicial. Dirección Administrativa de Estadísticas Judiciales. Órgano Judicial.

**SEGUNDO DISTRITO JUDICIAL  
MOVIMIENTO DE CASOS EN LOS JUZGADOS SECCIONALES DE FAMILIA: AÑO 2025  
(Coclé y Veraguas)**

Juzgado	Pendiente de Vigencias Anteriores	Entradas del Año 2025	Resueltos 2025	Pendientes al Finalizar el Año 2025
Juzgado Seccional de Coclé	284	624	689	219
Juzgado Seccional de Veraguas	97	385	411	71

Fuente: Informes de los Juzgados Seccionales de Familia del Segundo Distrito Judicial. Dirección Administrativa de Estadísticas Judiciales. Órgano Judicial.

**TERCER DISTRITO JUDICIAL  
MOVIMIENTO DE CASOS EN LOS JUZGADOS SECCIONALES FAMILIA: AÑO 2025  
(Chiriquí y Bocas del Toro)**

Juzgado	Pendiente de Vigencias Anteriores	Entradas del Año 2025	Resueltos 2025	Pendientes al Finalizar el Año 2025
Primero Seccional de David	192	775	722	245
Segundo Seccional de David	240	811	810	241
Tercero Seccional de David	382	573	728	227

Fuente: Informes de los Juzgados Seccionales de Familia del Tercer Distrito Judicial. Dirección Administrativa de Estadísticas Judiciales. Órgano Judicial.



### MOVIMIENTO DE CASOS EN LOS JUZGADOS MUNICIPALES DE FAMILIA: AÑO 2025

Juzgado	Pendiente de Vigencias Anteriores	Entradas del Año 2025	Resueltos 2025	Pendientes al Finalizar el Año 2025
Primero Municipal de David	45	940	908	77
Segundo Municipal de David	48	902	865	85

Fuente: Informes de los Juzgados Municipales de Familia del Tercer Distrito Judicial. Dirección Administrativa de Estadísticas Judiciales. Órgano Judicial.

### MOVIMIENTO DE SOLICITUDES EN EL JUZGADO DE EJECUCIÓN DE PENSIONES ALIMENTICIAS DE FAMILIA: AÑO 2025

Juzgado	Pendiente de Vigencias Anteriores	Entradas del Año 2025	Resueltos 2025	Pendientes al Finalizar el Año 2025
Chiriquí	591	4,275	4,669	197

Fuente: Informes del Juzgado de Ejecución de Pensiones Alimenticias de Familia de la Provincia de Chiriquí. Dirección Administrativa de Estadísticas Judiciales. Órgano Judicial.

### CUARTO DISTRITO JUDICIAL MOVIMIENTO DE CASOS EN EL JUZGADO SECCIONAL DE FAMILIA: AÑO 2025 (Herrera y Los Santos)

Juzgado	Pendiente de Vigencias Anteriores	Entradas del Año 2025	Resueltos 2025	Pendientes al Finalizar el Año 2025
Primero Seccional de Herrera	202	365	457	110
Primero Seccional de Los Santos	68	353	357	64

(1) Inició labores el 18 de julio de 2022

Fuente: Informes del Juzgado Seccional de Familia de Los Santos. Dirección Administrativa de Estadísticas Judiciales. Órgano Judicial.



### MOVIMIENTO DE CASOS EN EL JUZGADO MUNICIPAL: AÑO 2025

Juzgado	Pendiente de Vigencias Anteriores	Entradas del Año 2025	Resueltos 2025	Pendientes al Finalizar el Año 2025
Primero Municipal de Chitré	59	599	655	3

Fuente: Informes del Juzgado Municipal de Familia de Chitré. Dirección Administrativa de Estadísticas Judiciales. Órgano Judicial.

### MOVIMIENTO DE CASOS EN LA JURISDICCIÓN DE FAMILIA: AÑO 2025

Pendiente de Vigencias Anteriores	Entradas del Año 2025	Resueltos 2025	Pendientes al Finalizar el Año 2025
15,941	63,654	59,635	19,960

Fuente: Informes del Tribunal Superior de Familia, Juzgados Seccionales y Juzgados Municipales de Familia. Dirección Administrativa de Estadísticas Judiciales. Órgano Judicial.





## JURISDICCIÓN DE NIÑEZ Y ADOLESCENCIA

La jurisdicción de niñez y adolescencia tiene como objetivo garantizar la protección de los derechos de las personas en la etapa de la niñez y la adolescencia, por los conflictos jurídicos que se originen en la violación de sus derechos, ya sea por abuso, amenaza u omisión; además de garantizar el régimen especial de responsabilidad penal de los menores, tal como lo dispone la Ley n.º 40 de 26 de agosto de 1999 y sus modificaciones.

El movimiento de casos atendidos por los juzgados y el tribunal en el año 2025 se ve reflejado en los siguientes cuadros.

### PRIMER DISTRITO JUDICIAL MOVIMIENTO DE CASOS EN EL TRIBUNAL SUPERIOR DE NIÑEZ Y ADOLESCENCIA: AÑO 2025 (Jurisdicción a Nivel Nacional)

Pendiente de Vigencias Anteriores	Entradas del Año 2025	Resueltos 2025	Pendientes al Finalizar el Año 2025
10	769	776	3

Fuente: Informes del Tribunal Superior de Niñez y Adolescencia. Dirección Administrativa de Estadísticas Judiciales. Órgano Judicial.



## MOVIMIENTO DE CASOS EN LOS JUZGADOS SECCIONALES DE NIÑEZ Y ADOLESCENCIA: AÑO 2025

Juzgado	Pendiente de Vigencias Anteriores	Entradas del Año 2025	Resueltos 2025	Pendientes al Finalizar el Año 2025
Primero de Niñez y Adolescencia	274	589	772	91
Segundo de Niñez y Adolescencia	469	719	1,031	157
Tercero de Niñez y Adolescencia	36	596	616	16
Primero de Bocas del Toro	334	489	735	88
Segundo de Bocas del Toro	-	223	150	73
Primero de Chiriquí	230	1,147	1,137	240
Segundo de Chiriquí	386	1,141	1,155	372
Primero de Coclé	189	626	712	103
Segundo de Coclé	172	614	768	18
Colón	324	445	591	178
Darién	102	729	798	33
Herrera	118	612	602	128
Primero de Panamá Oeste	251	630	696	185
Segundo de Panamá Oeste	115	641	644	112
Los Santos	42	441	438	45
Primero de San Miguelito	474	477	724	227
Segundo de San Miguelito	315	491	527	279
Primero de Veraguas	148	564	645	67
Segundo de Veraguas	140	467	528	79

Fuente: Informes de los Juzgados de Niñez y Adolescencia. Dirección Administrativa de Estadísticas Judiciales. Órgano Judicial.



## MOVIMIENTO DE CASOS EN LOS JUZGADOS MUNICIPALES DE NIÑEZ Y ADOLESCENCIA: AÑO 2025

Juzgado	Pendiente de Vigencias Anteriores	Entradas del Año 2025	Resueltos 2025	Pendientes al Finalizar el Año 2025
Primero Municipal de Niñez y Adolescencia	357	1,458	1,517	298
Segundo Municipal de Niñez y Adolescencia	484	1,515	1,565	434
Bocas del Toro	23	639	611	51
Colón	324	445	591	178
Darién	-	148	119	29
Coclé	-	104	89	15
Veraguas	55	638	646	47
Herrera	-	81	72	9

Fuente: Informes de los Juzgados de Niñez y Adolescencia. Dirección Administrativa de Estadísticas Judiciales. Órgano Judicial.

## CASOS INGRESADOS Y RESUELTOS EN LOS JUZGADOS PENALES DE ADOLESCENTES (SISTEMA PENAL ACUSATORIO): AÑO 2025

Juzgado	Entradas del Año 2025	Resueltos 2025
Primero Penal de Adolescentes de Panamá	186	182
Segundo Penal de Adolescentes de Panamá	187	196
San Miguelito	85	69
Colón	99	88
Panamá Oeste	202	235
Coclé y Veraguas	150	98
Primero de Niñez de Chiriquí	42	21
Segundo de Niñez de Chiriquí	41	16
Segundo de Bocas del Toro	16	7

Fuente: Informes de los Juzgados Penales de Adolescentes. Dirección Administrativa de Estadísticas Judiciales. Órgano Judicial.



**MOVIMIENTO DE SOLICITUDES EN LOS JUZGADOS DE EJECUCIÓN DE PENSIONES ALIMENTICIAS DE NIÑEZ Y ADOLESCENCIA: AÑO 2025**

Juzgado	Pendiente de Vigencias Anteriores	Entradas del Año 2025	Resueltos 2025	Pendientes al Finalizar el Año 2025
Primero de Panamá	-	95	90	5
Segundo de Panamá	-	95	55	40
Coclé	130	576	664	42
Chiriquí	53	1,115	1,071	97
Los Santos	114	893	1,004	3

Fuente: Informes de los Juzgados de Ejecución de Pensiones Alimenticias de Niñez y Adolescencia. Dirección Administrativa de Estadísticas Judiciales. Órgano Judicial.

**MOVIMIENTO DE CASOS EN EL JUZGADO DE CUMPLIMIENTO PENAL DE ADOLESCENTES: AÑO 2025**

Juzgado	Pendiente de Vigencias Anteriores	Entradas del Año 2025	Resueltos 2025	Pendientes al Finalizar el Año 2025
Primero de Panamá	870	351	310	911
Segundo de Panamá	-	31	-	31

Fuente: Informes de los Juzgados de Cumplimiento Penal de Adolescentes del Primer Distrito Judicial. Dirección Administrativa de Estadísticas Judiciales. Órgano Judicial.

**MOVIMIENTO DE CASOS EN LA JURISDICCIÓN DE NIÑEZ Y ADOLESCENCIA: AÑO 2025**

Pendiente de Vigencias Anteriores	Entradas del Año 2025	Resueltos 2025	Pendientes al Finalizar el Año 2025
6,469	21,470	23,171	4,768

Fuente: Informes del Tribunal Superior de Niñez y Adolescencia, Juzgados de Niñez y Adolescencia, Juzgados Penales de Adolescentes y Juzgado de Cumplimiento Penal de Adolescentes. Dirección Administrativa de Estadísticas Judiciales. Órgano Judicial.





## RÉGIMEN CONCURSAL DE INSOLVENCIA

El régimen de los procesos concursal de insolvencia, regulado en la Ley N° 12 del 19 de mayo de 2016, tiene por objeto la protección del crédito y de los acreedores, a través del proceso de reorganización, a fin de garantizar la recuperación y conservación de la empresa eficiente, como unidad de explotación económica y fuente generadora de empleo, o mediante una liquidación judicial pronta y ordenada de la empresa ineficiente.

Para Este régimen se creó el Cuarto Tribunal Superior del Primer Distrito Judicial, conformado por tres magistrados, y Juzgados de Circuito de Insolvencia, para lo cual se detalla en la siguiente estadística su labor en el 2025.

### PRIMER DISTRITO JUDICIAL MOVIMIENTO DE CASOS EN EL CUARTO TRIBUNAL SUPERIOR DE REGIMEN CONCURSAL DE INSOLVENCIA: AÑO 2025 (Jurisdicción a Nivel Nacional)

Pendiente de Vigencias Anteriores	Entradas del Año 2025	Resueltos 2025	Pendientes al Finalizar el Año 2025
32	296	317	11

Fuente: Informes del Cuarto Tribunal Superior de Insolvencia. Dirección Administrativa de Estadísticas Judiciales. Órgano Judicial.



**MOVIMIENTO DE CASOS EN LOS JUZGADOS DE RÉGIMEN CONCURSAL DE INSOLVENCIA:  
AÑO 2025**

Juzgado	Pendiente de Vigencias Anteriores	Entradas del Año 2025	Resueltos 2025	Pendientes al Finalizar el Año 2025
Primero de Panamá	8,251	420	556	8,115
Segundo de Panamá	5,943	1,497	544	6,896
Tercero de Panama	6,899	410	572	6,737
Cuarto de Panamá	5,533	423	599	5,357
Primero de Chiriquí	376	34	71	339

Fuente: Informes de los Juzgados de Circuito de Insolvencia. Dirección Administrativa de Estadísticas Judiciales. Órgano Judicial.

**MOVIMIENTO DE CASOS EN LA JURISDICCIÓN DE INSOLVENCIA: AÑO 2025**

Pendiente de Vigencias Anteriores	Entradas del Año 2025	Resueltos 2025	Pendientes al Finalizar el Año 2025
27,034	3,080	2,659	27,455

Fuente: Informes del Cuarto Tribunal Superior de Insolvencia y Juzgados de Circuito de Insolvencia. Dirección Administrativa de Estadísticas Judiciales. Órgano Judicial.





## JURISDICCIÓN ESPECIAL DE INTEGRIDAD Y TRANSPARENCIA

La Jurisdicción Especial de Integridad y Transparencia en el Órgano Judicial, ha sido instituida a través de la Ley No. 53 de 27 de agosto de 2015, que regula la Carrera Judicial y se ejerce de manera permanente en todo el territorio nacional a través del Tribunal de Integridad y Transparencia, la Unidad de Investigación y la Defensoría Especial, a cuyos cargos estará la investigación, juzgamiento, defensa y aplicación de las sanciones que correspondan a las faltas cometidas por los servidores judiciales de manera, permanentes, temporales u ocasionales, nombrados dentro del Órgano Judicial, como principales, suplentes, interinos, itinerantes o encargados de los puestos que ocupan, de conformidad con lo establecido en esta Ley.

El Tribunal Especial de Integridad y Transparencia, a pesar de tener su origen en la Ley No. 53 de 2015, no fue hasta abril de 2023 que entró en funciones.

A continuación, estadística de su labor en el año 2025.

**PRIMER DISTRITO JUDICIAL**  
**MOVIMIENTO DE CASOS EN EL TRIBUNAL SUPERIOR DE INTEGRIDAD Y**  
**TRANSPARENCIA: AÑO 2025**  
**(Jurisdicción a Nivel Nacional)**

Pendiente de Vigencias Anteriores	Entradas del Año 2025	Resueltos 2025	Pendientes al Finalizar el Año 2025
66	515	581	-

Fuente: Informes del Tribunal Superior de Integridad y Transparencia. Dirección Administrativa de Estadísticas Judiciales. Órgano Judicial.



**MOVIMIENTO DE CASOS EN LA UNIDAD ESPECIAL DE INVESTIGACIÓN DE INTEGRIDAD Y TRANSPARENCIA: AÑO 2025**  
(Jurisdicción a Nivel Nacional)

Pendiente de Vigencias Anteriores	Entradas del Año 2025	Resueltos 2025	Pendientes al Finalizar el Año 2025
408	315	680	43

Fuente: Informes de la Unidad Especial de Investigación de Integridad y Transparencia. Dirección Administrativa de Estadísticas Judiciales. Órgano Judicial.





## JUZGADOS MUNICIPALES MIXTOS

Los juzgados municipales mixtos atienden procesos de las distintas jurisdicciones (penal, civil y familia). Los siguientes cuadros hacen una relación de las causas pendientes de vigencias anteriores, los que ingresaron y egresaron en 2025, y los pendientes por resolver en el siguiente período.

### MOVIMIENTO DE CASOS EN LOS JUZGADOS MUNICIPALES MIXTOS: AÑO 2025

#### PRIMER DISTRITO JUDICIAL

Juzgado	Pendiente de Vigencias Anteriores	Entradas del Año 2025	Resueltos 2025	Pendientes al Finalizar el Año 2025
Balboa	-	2	2	-
Chepo	75	353	409	19
Chimán	-	5	3	2
Taboga	4	4	7	1
Arraiján	267	281	327	221
Capira	75	262	278	59
Chame	58	305	316	47
San Carlos	52	336	348	40
Chagres	4	105	108	1
Donoso	2	25	23	4
Portobelo	26	72	73	25



Santa Isabel	7	58	62	3
San Blas / Kuna Yala	2	30	29	3
Chepigana	44	60	75	29
Pinogana	5	45	49	1
Comarcal de Emberá Wounan	6	70	71	5

Fuente: Informes de los Juzgados Municipales Mixtos del Primer Distrito Judicial. Dirección Administrativa de Estadísticas Judiciales. Órgano Judicial.

### SEGUNDO DISTRITO JUDICIAL

Juzgado	Pendiente de Vigencias Anteriores	Entradas del Año 2025	Resueltos 2025	Pendientes al Finalizar el Año 2025
Aguadulce	107	602	603	106
Antón	106	282	312	76
La Pintada	25	111	104	32
Natá	36	151	172	15
Olá	5	38	36	7
Penonomé	167	780	792	155
Atalaya	66	382	417	31
Calobre	15	171	174	12
Cañazas	4	102	96	10
La Mesa	22	77	89	10
Las Palmas	20	114	125	9
Montijo	13	38	45	6
Río de Jesús	13	107	113	7
San Francisco	16	103	107	12
Santa Fé	9	205	204	10
Soná	44	154	176	22
Mariato	6	56	61	1

Fuente: Informes de los Juzgados Municipales Mixtos del Segundo Distrito Judicial. Dirección Administrativa de Estadísticas Judiciales. Órgano Judicial.



## TERCER DISTRITO JUDICIAL

Juzgado	Pendiente de Vigencias Anteriores	Entradas del Año 2025	Resueltos 2025	Pendientes al Finalizar el Año 2025
Alanje	49	165	154	60
Barú	418	585	640	363
Boquerón	19	263	257	25
Boquete	64	162	164	62
Bugaba	281	703	652	332
Dolega	40	577	574	43
Gualaca	20	88	92	16
Remedios	49	284	293	40
Renacimiento	19	257	261	15
San Félix	44	142	132	54
San Lorenzo	10	116	118	8
Tolé	2	83	81	4
Muna	98	357	367	88
Besiko	10	154	159	5
Ñurum	13	62	70	5
Tierras Altas	35	237	253	19
Bocas del Toro	38	327	351	14
Changuinola	107	390	440	57
Chiriquí Grande	28	103	105	26
Kusapin	10	63	60	13
Kankintú	5	141	140	6

Fuente: Informes de los Juzgados Municipales Mixtos del Tercer Distrito Judicial. Dirección Administrativa de Estadísticas Judiciales. Órgano Judicial.





#### CUARTO DISTRITO JUDICIAL

Juzgado	Pendiente de Vigencias Anteriores	Entradas del Año 2025	Resueltos 2025	Pendientes al Finalizar el Año 2025
Guararé	47	144	177	14
Las Tablas	110	292	371	31
Los Santos	70	315	358	27
Macaracas	15	136	143	8
Pedasí	20	84	91	13
Pocrí	10	24	31	3
Tonosí	35	61	69	27
Chitré	40	94	116	18
Las Minas	14	102	115	1
Los Pozos	15	139	140	14
Ocú	28	128	146	10
Parita	45	91	116	20
Pesé	29	142	158	13
Santa María	11	130	130	11

Fuente: Informes de los Juzgados Municipales Mixtos del Cuarto Distrito Judicial. Dirección Administrativa de Estadísticas Judiciales. Órgano Judicial.



### MOVIMIENTO DE CASOS EN LA JURISDICCIÓN MUNICIPAL MIXTA: AÑO 2025

Pendiente de Vigencias Anteriores	Entradas del Año 2025	Resueltos 2025	Pendientes al Finalizar el Año 2025
3,149	12,627	13,330	2,446

Fuente: Informes de los Juzgados Municipales Mixtos. Dirección Administrativa de Estadísticas Judiciales. Órgano Judicial.



## MOVIMIENTO DE CASOS DE LAS DEPENDENCIAS DEL ÓRGANO JUDICIAL: AÑO 2025

Pendiente de Vigencias Anteriores	Entradas del Año 2025	Resueltos 2025	Pendientes al Finalizar el Año 2025
70,110	168,094	177,175	61,029





REPÚBLICA DE PANAMÁ  
**ÓRGANO  
JUDICIAL**

