

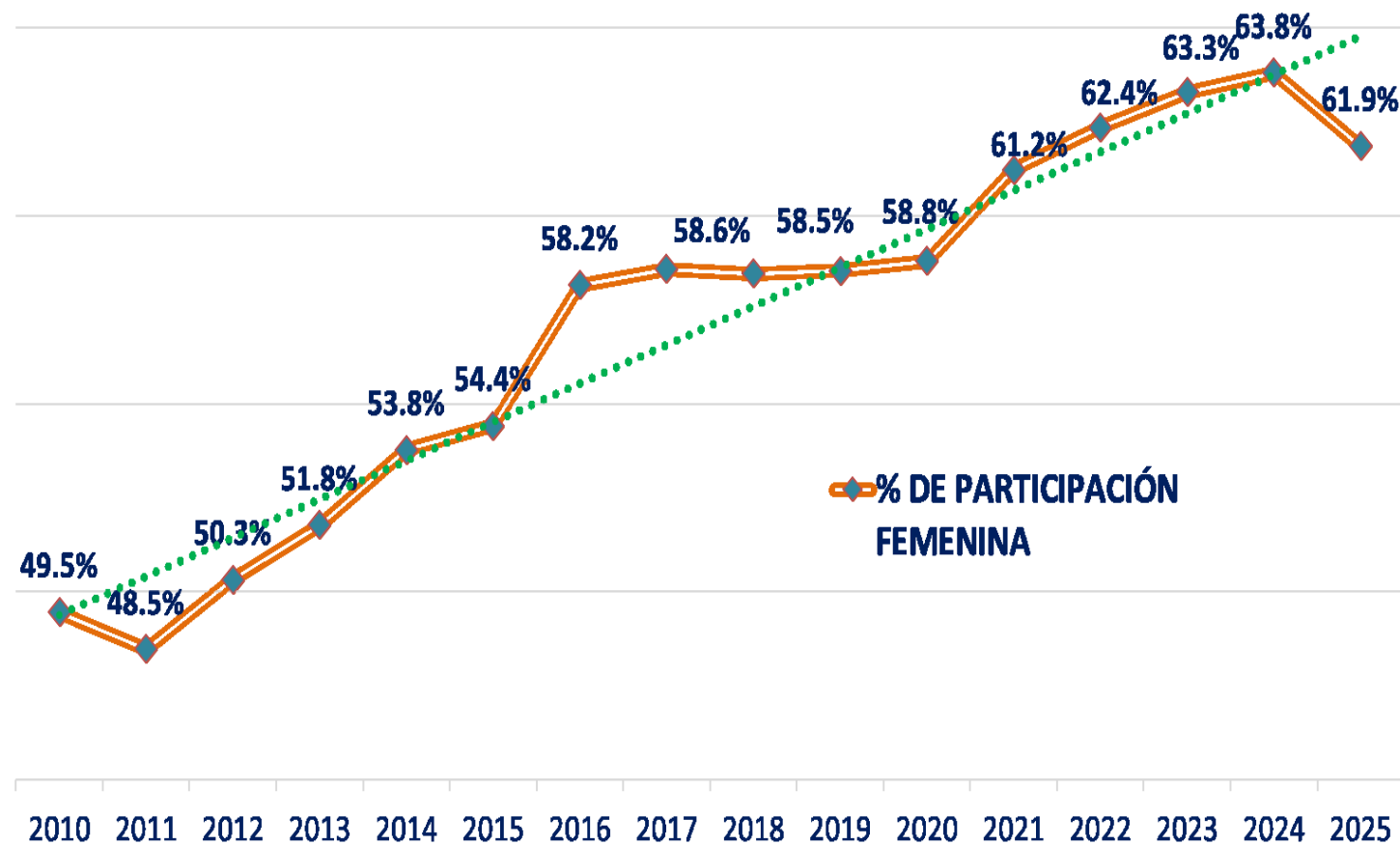
Participación Femenina en la Función Jurisdiccional






INDICADORES DE PARTICIPACIÓN FEM JUDICIAL EN FUNCIONES JURISDICCIONALES

- La participación femenina en la judicatura de Panamá ha mostrado un crecimiento sostenido del **25%**, al pasar del **48.5% en 2010** al **61.9% en 2025**.
- En el último año, se registró una leve disminución de **1.9** puntos porcentuales; no obstante, la tendencia general continúa al alza.
- Este avance refleja la preparación constante, el compromiso y el liderazgo que las mujeres ejercen en los distintos ámbitos del quehacer judicial.



Períodos Presencia

- 1985 - 1989 = 1
- 1990 - 1999 = 3
- 2000 - 2009 = 3
- 2010 - 2015 = 0
- 2016 - 2021 = 3
- 2022 - 2024 = 6
- 2025 - 2027 = 6



Presencia Femenina en la Corte Suprema de Justicia: 66.7% (2022-2027)

Presencia Femenina en la Junta Directiva de la Corte Suprema de Justicia: 2026-2027



Período en Junta Directiva	Período en la Corte Suprema de Justicia	Magistrada en la Junta Directiva
Presidenta (1985-1989)	1971 - 1974 1983 - 1989	Marisol Milantia Reyes de Vásquez
Vicepresidenta (1992-1993)	1990 - 1997	Aura Emérita Guerra de Villalaz
Presidenta (2000 - 2001)	1991 - 2001	Mirtza Angélica Franceschi de Aguilera
Presidenta (2006-2007)	1998 - 2007	Graciela Josefina Dixon Cantón
Vicepresidenta (2008-2009)	2004 - 2009	Esmeralda Elizabeth Arosemena de Troitiño
Vicepresidenta (2020-2021)	2016 - 2025	Ángela Russo Maineri de Cedeño
Presidenta (2022 -2025)	2020 - 2027	María Eugenia López Arias
Presidenta (2026-2027)	2022 - 2031	María Cristina Chen Stanziola

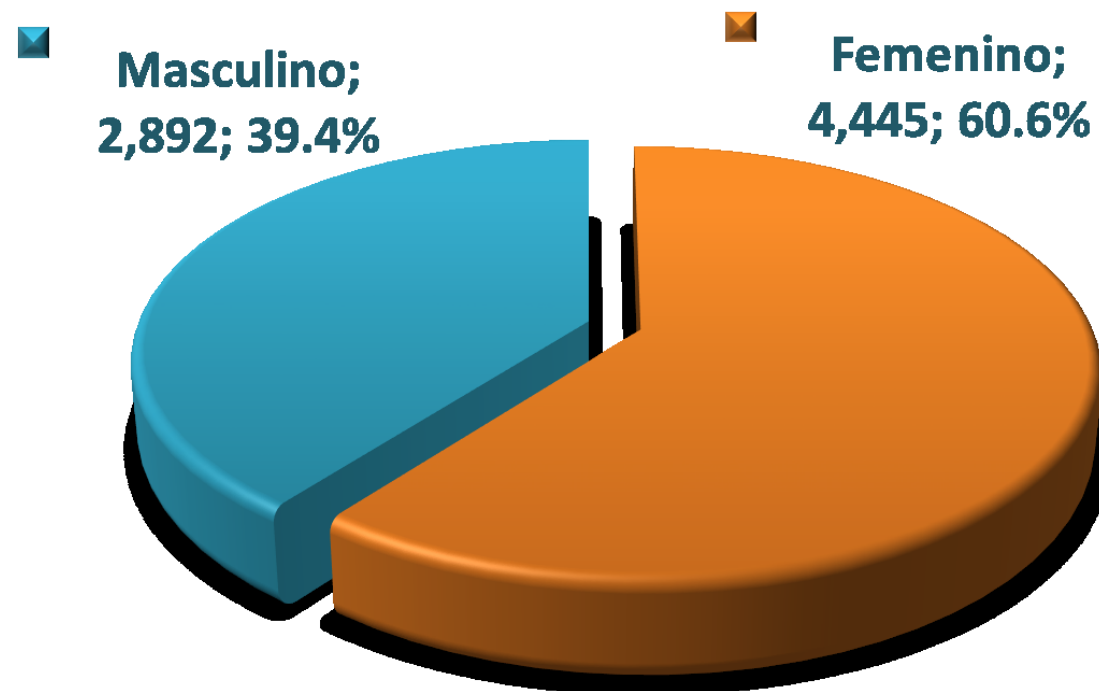
Participación
Femenina en el
Órgano Judicial

ÓRGANO JUDICIAL

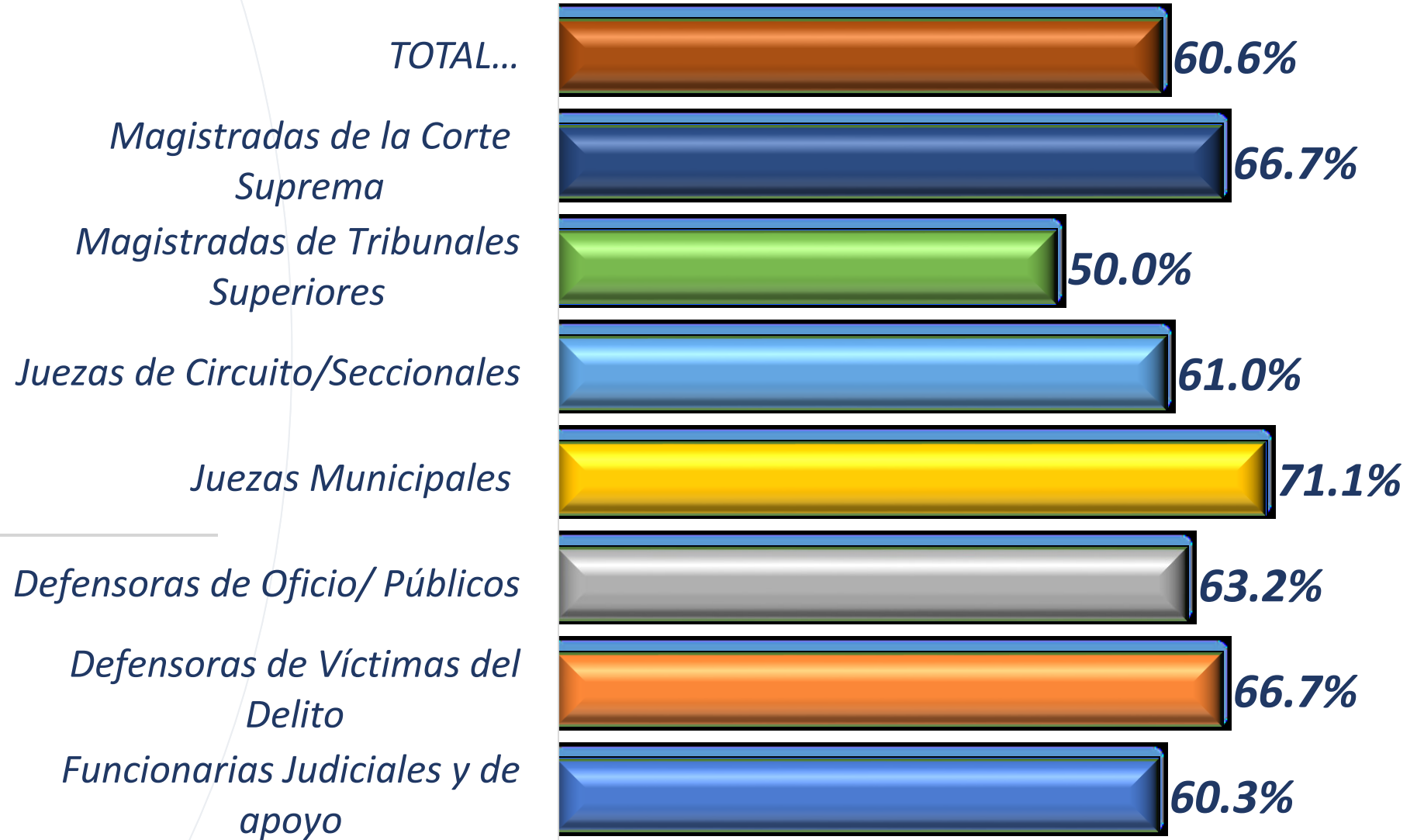


FUNCIONARIOS ACTIVOS EN EL ÓRGANO JUDICIAL, SEGÚN SEXO: AÑO 2025

Función	Femenino	Masculino	Total
TOTAL...	4,445	2,892	7,337
Magistrados de la Corte Suprema	6	3	9
Magistrados de Tribunales Superiores	39	39	78
Jueces de Circuito/Seccionales	224	143	367
Jueces Municipales	91	37	128
Defensores de Oficio/ Públicos	199	116	315
Defensores de Víctimas del Delito	54	27	81
Funcionarios Judiciales y de apoyo	3,832	2,527	6,359

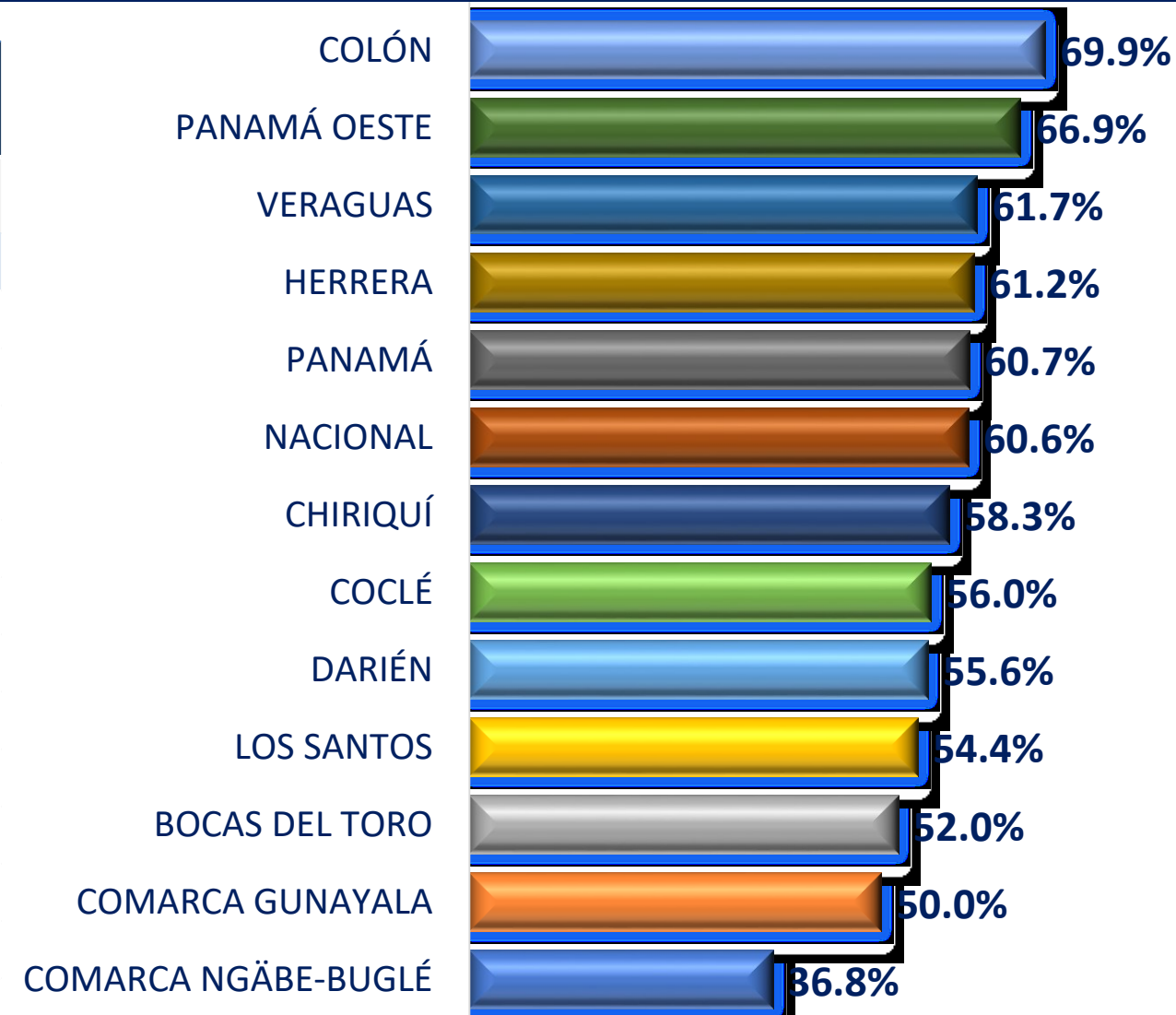


PARTICIPACIÓN FEMENINA EN EL ÓRGANO JUDICIAL, SEGÚN FUNCIÓN: AÑO 2025

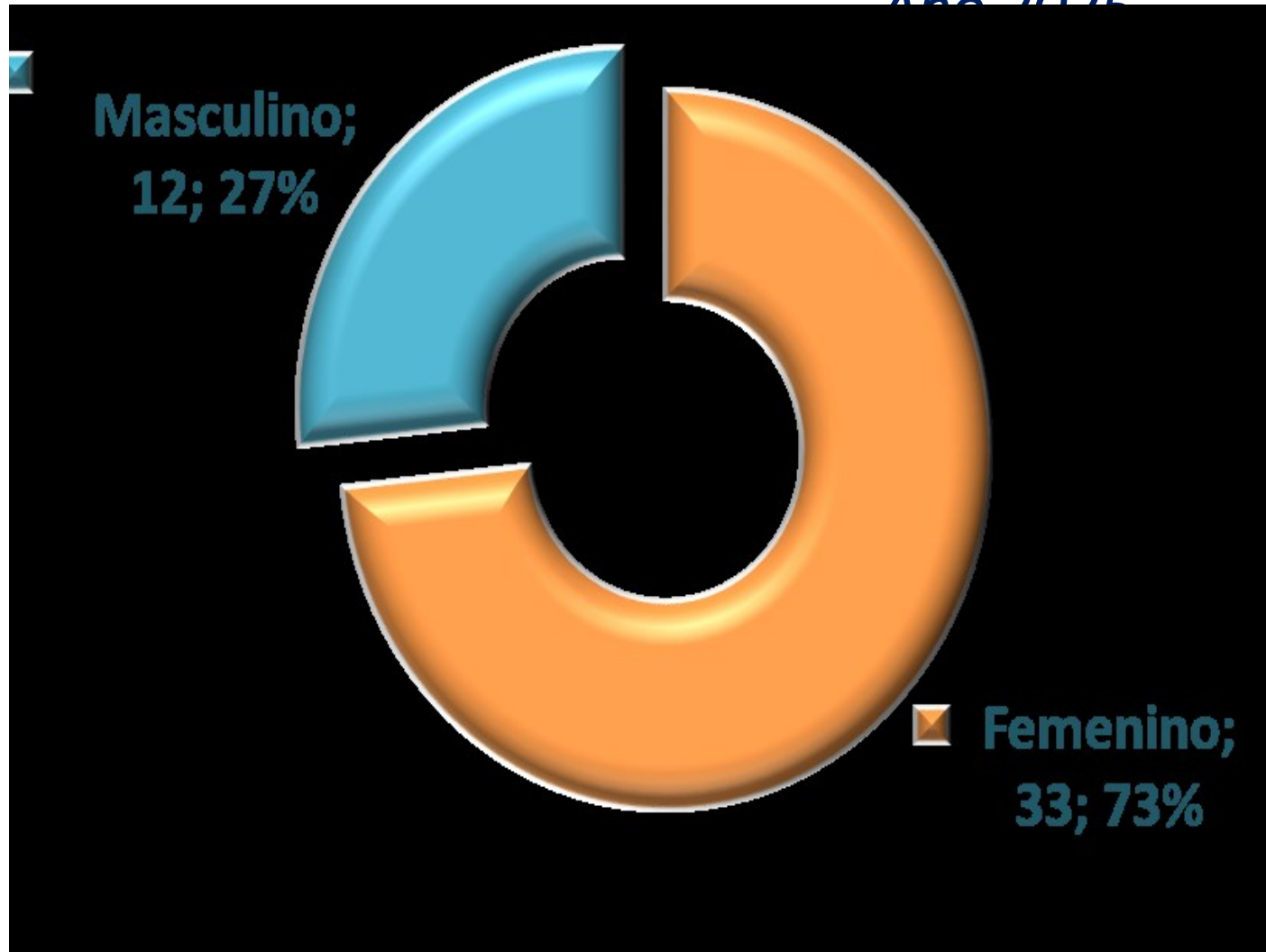


Funcionarios del Organo Judicial, por sexo, según provincia: Año 2025

Provincia	Femenino	Masculino	Participación Femenina
TOTAL...	4445	2892	60.6%
BOCAS DEL TORO	115	106	52.0%
COCLÉ	204	160	56.0%
COLÓN	290	125	69.9%
CHIRIQUÍ	356	255	58.3%
DARIÉN	84	67	55.6%
HERRERA	188	119	61.2%
LOS SANTOS	185	155	54.4%
PANAMÁ	2384	1544	60.7%
VERAGUAS	246	153	61.7%
COMARCA GUNAYALA	3	3	50.0%
COMARCA EMBERÁ WOUNAAN	1	4	20.0%
COMARCA NGÄBE-BUGLÉ	7	12	36.8%
PANAMÁ OESTE	382	189	66.9%



Participación Femenina en puestos de Liderazgo Administrativo en el Órgano Judicial: Año 2025



- 45 Funcionarios con cargo Directivo, incluye Directores de Oficina Judicial y Secretarías Técnicas
- 73% (33) Mujeres ejercen liderazgo y decisiones en sus ámbitos de competencia administrativa.

Idoneidades otorgadas por sexo: Períodos quinquenales 1990-2025

- ✓ La tendencia se consolidó, pasando de una situación casi 90 a un predominio femenino en las últimas décadas.
- ✓ Reflejo de mayor formación y licencias otorgadas a mujeres en la profesión jurídica.
- ✓ La estabilización de la participación femenina tras un repunte suyo, ya que la participación femenina se consolidó, pasando de un predominio masculino a uno femenino en las últimas décadas.

