

ÓRGANO JUDICIAL
DIRECCIÓN ADMINISTRATIVA DE ESTADÍSTICAS JUDICIALES



INFORME ESTADÍSTICO AÑO 2015
SISTEMA NACIONAL DE FACILITADORES JUDICIALES COMUNITARIOS

PANAMÁ, 2022

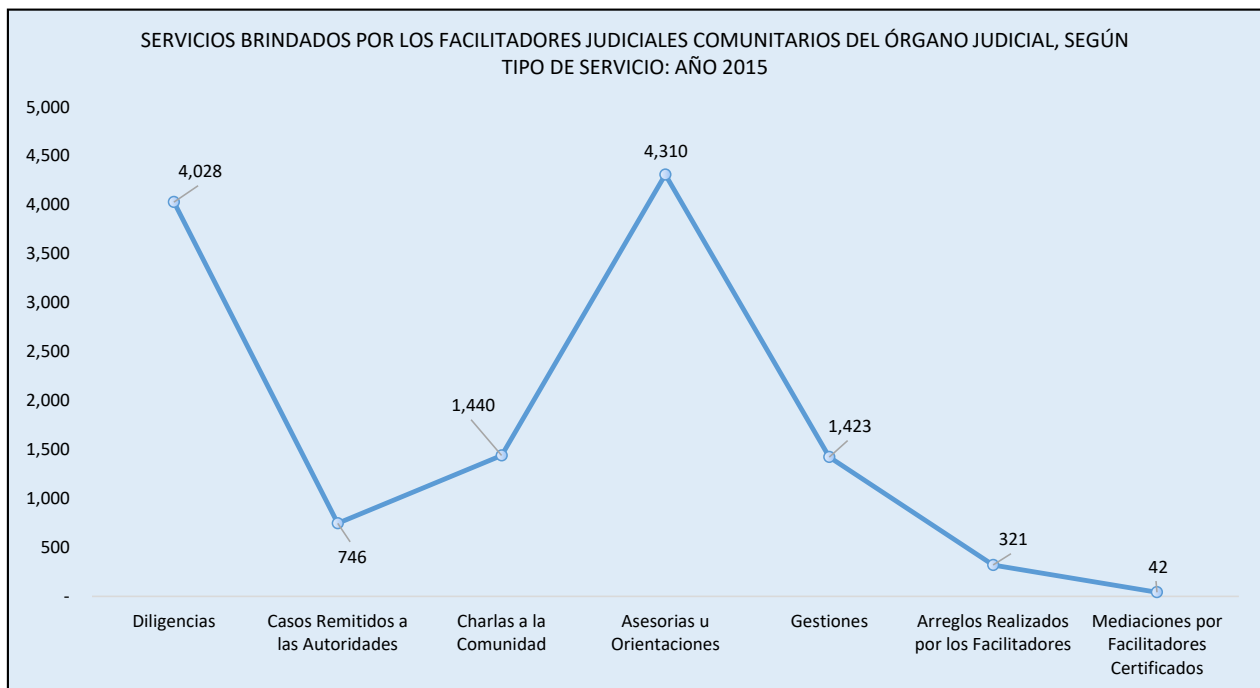
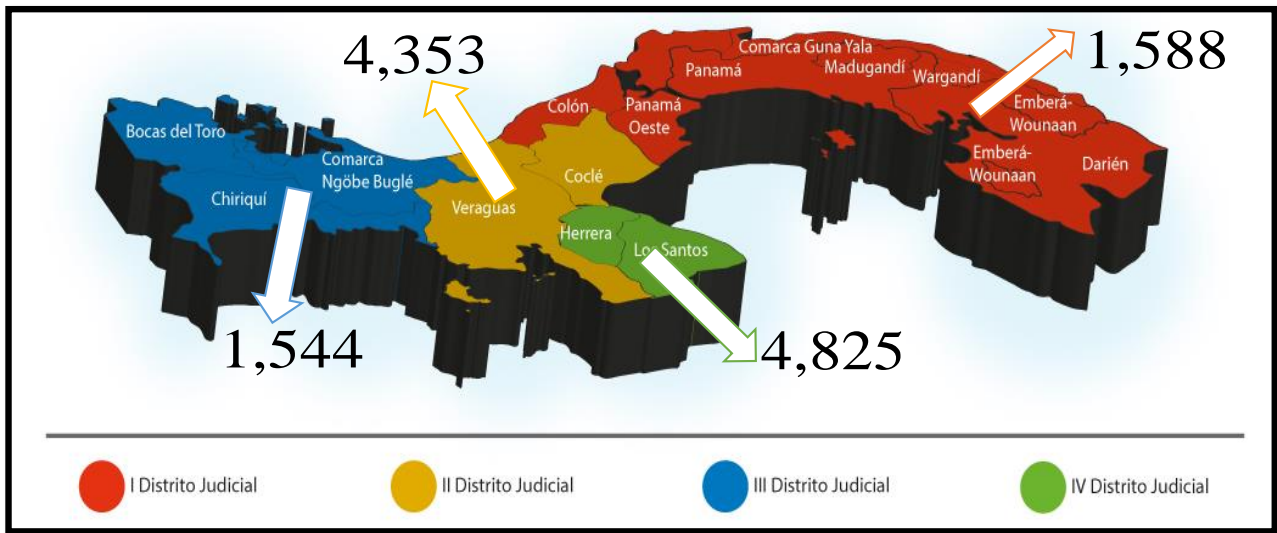
ESTADÍSTICAS POR DISTRITO JUDICIAL

**Cuadro 1. SERVICIOS BRINDADOS POR LOS FACILITADORES JUDICIALES COMUNITARIOS DEL ÓRGANO JUDICIAL, POR DISTRITO JUDICIAL, SEGÚN TIPO DE SERVICIO:
AÑO 2015**

Servicios Brindados	Total...	Primer Distrito Judicial	Segundo Distrito Judicial	Tercer Distrito Judicial	Cuarto Distrito Judicial
Total...	12,310	1,588	4,353	1,544	4,825
Asesorías u Orientaciones	4,028	416	1,096	251	2,265
Diligencias	746	136	384	104	122
Gestiones	1,440	268	738	133	301
Casos Remitidos a las Autoridades	4,310	430	1,447	950	1,483
Charlas a la Comunidad	1,423	281	537	56	549
Arreglos Realizados Por Los Facilitadores	321	48	141	37	95
Mediaciones Por Una Autoridad	42	9	10	13	10

Fuente: Informe Mensual de los Juzgados Municipales Coordinadores del Sistema Nacional de Facilitadores Judiciales. Dirección Administrativa de Estadísticas Judiciales.

TOTAL SERVICIOS BRINDADOS POR LOS FACILITADORES JUDICIALES COMUNITARIOS DEL ÓRGANO JUDICIAL, POR DISTRITO JUDICIAL: AÑO 2015

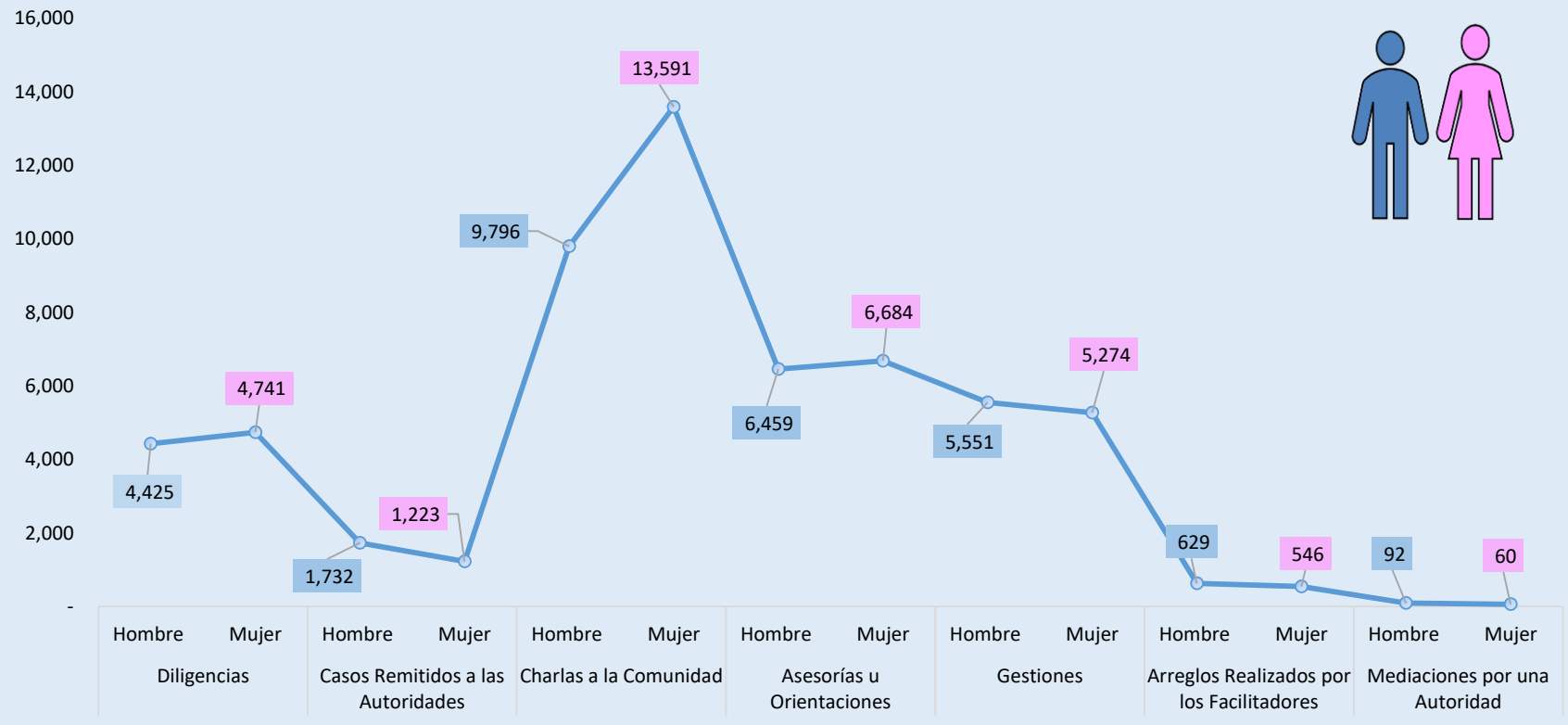


Cuadro 2. POBLACIÓN ATENDIDA POR LOS FACILITADORES JUDICIALES COMUNITARIOS DEL ÓRGANO JUDICIAL, EN LA PROVINCIA DE PANAMÁ POR DISTRITO, SEGÚN TIPO DE SERVICIO Y SEXO: AÑO 2015

Servicios Brindados / Sexo		Total	Primer Distrito Judicial	Segundo Distrito Judicial	Tercer Distrito Judicial	Cuarto Distrito Judicial
Diligencias	Hombre	4,425	351	1,588	244	2,242
	Mujer	4,741	528	1,774	217	2,222
Casos Remitidos a las Autoridades	Hombre	1,732	71	431	67	1,163
	Mujer	1,223	106	327	58	732
Charlas a la Comunidad	Hombre	9,796	943	4,816	1,493	2,544
	Mujer	13,591	1,741	7,029	2,553	2,268
Asesorías u Orientaciones	Hombre	6,459	296	3,038	1,246	1,879
	Mujer	6,684	387	2,446	2,093	1,758
Gestiones	Hombre	5,551	225	2,332	134	2,860
	Mujer	5,274	265	2,178	242	2,589
Arreglos Realizados por los Facilitadores	Hombre	629	73	395	33	128
	Mujer	546	90	359	30	67
Mediaciones por una Autoridad	Hombre	92	5	55	7	25
	Mujer	60	9	21	8	22

Fuente: Informe Mensual de los Juzgados Municipales Coordinadores del Sistema Nacional de Facilitadores Judiciales. Dirección Administrativa de Estadísticas Judiciales.

POBLACIÓN ATENDIDA POR LOS FACILITADORES JUDICIALES COMUNITARIOS DEL ÓRGANO JUDICIAL, SEGÚN TIPO DE SERVICIO Y SEXO: AÑO 2015



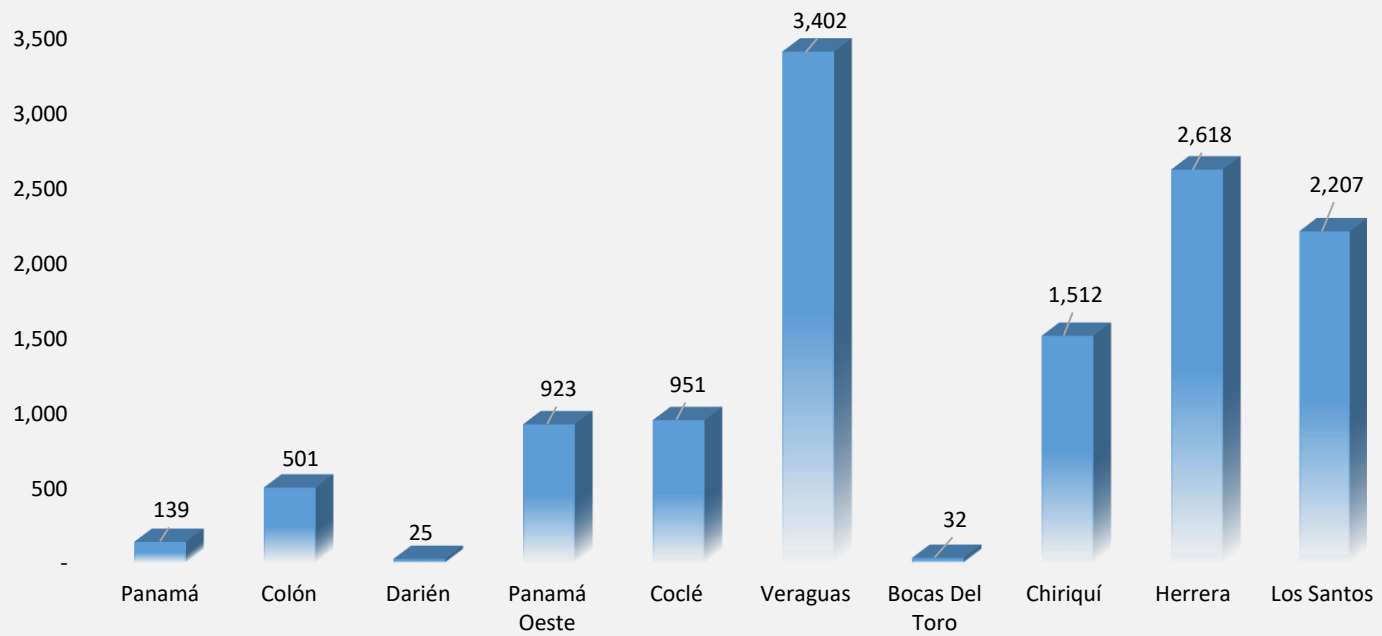
ESTADÍSTICAS POR PROVINCIAS

Cuadro 3. SERVICIOS BRINDADOS POR LOS FACILITADORES JUDICIALES COMUNITARIOS DEL ÓRGANO JUDICIAL, POR TIPO DE SERVICIO, SEGÚN PROVINCIA: AÑO 2015

Provincias	Total...	Asesorías U Orientaciones	Diligencias	Gestiones	Charlas A La Comunidad	Casos Remitidos A Las Autoridades	Arreglos Realizados Por Los Facilitadores	Mediaciones Por Una Autoridad
Total...	12,310	4,028	746	1,440	4,310	1,423	321	42
Panamá	139	57	5	10	47	13	7	-
Colón	501	164	61	36	184	30	23	3
Darién	25	-	3	-	11	10	1	-
Panamá Oeste	923	195	67	222	188	228	17	6
Coclé	951	190	127	115	361	122	32	4
Veraguas	3,402	906	257	623	1,086	415	109	6
Bocas Del Toro	32	6	-	11	14	1	-	-
Chiriquí	1,512	245	104	122	936	55	37	13
Herrera	2,618	752	58	145	1,149	437	70	7
Los Santos	2,207	1,513	64	156	334	112	25	3

Fuente: Informe Mensual de los Juzgados Municipales Coordinadores del Sistema Nacional de Facilitadores Judiciales. Dirección Administrativa de Estadísticas Judiciales.

SERVICIOS BRINDADOS POR LOS FACILITADORES JUDICIALES COMUNITARIOS DEL ÓRGANO JUDICIAL, SEGÚN PROVINCIA: AÑO 2015



Cuadro 4. POBLACIÓN ATENDIDA POR LOS FACILITADORES JUDICIALES COMUNITARIOS DEL ÓRGANO JUDICIAL, POR TIPO DE SERVICIO Y SEXO, SEGÚN PROVINCIA: AÑO 2015

Provincias	Diligencias		Casos Remitidos a las Autoridades		Charlas a la Comunidad		Asesorías u Orientaciones		Gestiones		Arreglos Realizados por los Facilitadores		Mediaciones por una Autoridad	
	Hombre	Mujer	Hombre	Mujer	Hombre	Mujer	Hombre	Mujer	Hombre	Mujer	Hombre	Mujer	Hombre	Mujer
Total...	4,425	4,741	1,732	1,223	9,796	13,591	6,459	6,684	5,551	5,274	629	546	92	60
Panamá	39	82	14	4	177	506	33	65	20	21	28	40	-	-
Colón	87	141	16	30	255	459	62	137	12	15	15	25	-	3
Darién	-	-	2	1	-	-	8	3	5	5	-	1	-	-
Panamá Oeste	225	305	39	71	511	776	193	182	188	224	30	24	5	6
Coclé	292	395	134	109	1,041	1,640	613	710	196	216	170	177	44	18
Veraguas	1,296	1,379	297	218	3,775	5,389	2,425	1,736	2,136	1,962	225	182	11	3
Bocas Del Toro	2	5	-	-	58	125	7	7	2	2	-	-	-	-
Chiriquí	242	212	67	58	1,435	2,428	1,239	2,086	132	240	33	30	7	8
Herrera	1,538	1,528	98	69	1,233	866	723	716	1,715	1,523	91	45	3	6
Los Santos	704	694	1,065	663	1,311	1,402	1,156	1,042	1,145	1,066	37	22	22	16

Fuente: Informe Mensual de los Juzgados Municipales Coordinadores del Sistema Nacional de Facilitadores Judiciales. Dirección Administrativa de Estadísticas Judiciales.

**Cuadro 5. CAPACITACIONES REALIZADAS A LOS FACILITADORES JUDICIALES COMUNITARIOS DEL
ÓRGANO JUDICIAL, SEGÚN PROVINCIA: AÑO 2015**

Provincias	Cantidad
Total...	183
Panamá	4
Colón	42
Darién	6
Panamá Oeste	17
Coclé	15
Veraguas	30
Bocas Del Toro	2
Chiriquí	18
Herrera	27
Los Santos	22

Nota: Varios Temas corresponde a Pensión alimenticia, matrimonio y de familia, Sucesiones, La buena alimentación, 100 reglas de Brasilia, Posesión y uso de armas de fuego, Redes sociales y Ciber delito.

En el año 2015, el Formato de Registro de los Facilitadores Judiciales no mantenía un campo para el registro de los temas, las cifras presentadas fueron suministrados por los juzgados via telefonica.

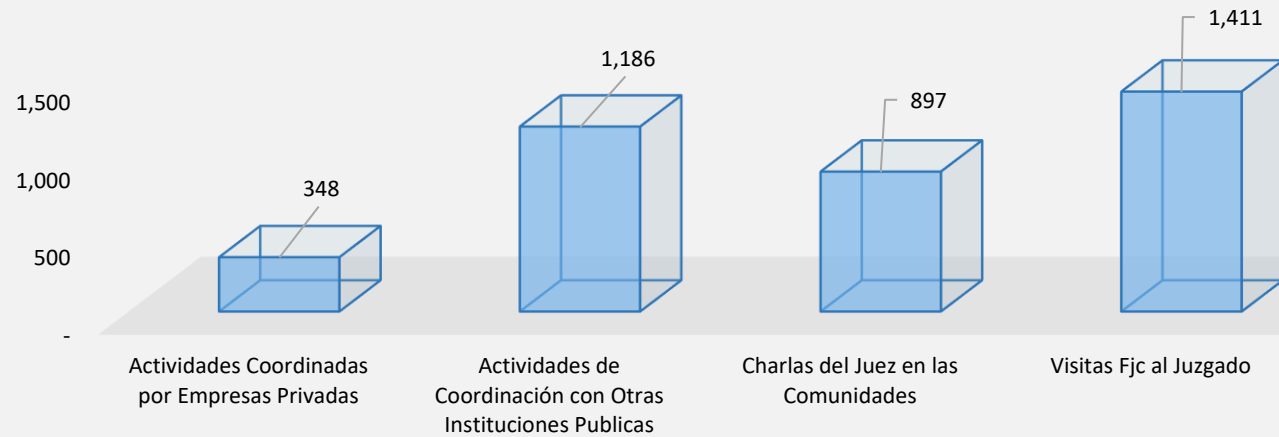
Fuente: Informe Mensual de los Juzgados Municipales Coordinadores del Sistema Nacional de Facilitadores Judiciales. Dirección Administrativa de Estadísticas Judiciales.

Cuadro 6. ACTIVIDADES REALIZADAS POR LOS JUZGADOS COORDINADORES DEL SISTEMA NACIONAL DE FACILITADORES JUDICIALES DEL ÓRGANO JUDICIAL, POR TIPO DE ACTIVIDAD, SEGÚN PROVINCIA: AÑO 2015

Provincias	Total	Actividades Coordinadas por Empresas Privadas	Actividades de Coordinación con Otras Instituciones Publicas	Charlas del Juez en las Comunidades	Visitas Fjc al Juzgado
Total...	3,842	348	1,186	897	1,411
Panamá	28	4	7	3	14
Colón	887	27	665	77	118
Darién	61	2	18	23	18
Panamá Oeste	372	19	126	69	158
Coclé	277	26	25	66	160
Veraguas	901	114	98	263	426
Bocas Del Toro	41	3	9	14	15
Chiriquí	157	19	38	42	58
Herrera	636	82	110	211	233
Los Santos	482	52	90	129	211

Fuente: Informe Mensual de los Juzgados Municipales Coordinadores del Sistema Nacional de Facilitadores Judiciales. Dirección Administrativa de Estadísticas Judiciales.

ACTIVIDADES REALIZADAS POR LOS JUZGADOS COORDINADORES DEL SISTEMA NACIONAL DE FACILITADORES JUDICIALES DEL ÓRGANO JUDICIAL, POR TIPO DE ACTIVIDAD: AÑO 2015



**CUADRO 7. INDICADORES DEL SISTEMA NACIONAL DE FACILITADORES JUDICIALES DEL ÓRGANO JUDICIAL,
SEGÚN PROVINCIA. AÑO 2015**

Provincias	Acceso a la Justicia	Prevención	Población Informada	Mujeres Informadas
Total...	4,774	7,536	36,530	20,275
Panamá	62	77	781	571
Colón	225	276	913	596
Darién	3	22	11	3
Panamá Oeste	262	661	1,662	958
Coclé	317	634	4,004	2,350
Veraguas	1,163	2,239	13,325	7,125
Bocas Del Toro	6	26	197	132
Chiriquí	349	1,163	7,188	4,514
Herrera	810	1,808	3,538	1,582
Los Santos	1,577	630	4,911	2,444

Notas: El Indicador de Acceso a la Justicia es la Suma de las Diligencias y los Casos Remitidos a las Autoridades por parte de los Facilitadores Judiciales.

El Indicador de Prevención es la Suma de las Charlas, Asesorías u Orientación, Gestiones, Arreglos y Mediaciones Realizadas por partes de los Facilitadores Judiciales.

El Indicador de Población Informada es la Suma de la Población Atendida en Charlas y Asesorías u Orientación Realizadas por Partes de los Facilitadores Judiciales.

El Indicador de Mujeres Informada es la Suma de la Población de Mujeres Atendida en Charlas y Asesorías u Orientación Realizadas por Partes de los Facilitadores Judiciales.

Fuente: Informe Mensual de los Juzgados Municipales Coordinadores del Sistema Nacional de Facilitadores Judiciales. Dirección Administrativa de Estadísticas Judiciales.

INDICADORES DEL SISTEMA NACIONAL DE FACILITADORES JUDICIALES DEL ÓRGANO JUDICIAL. AÑO 2015

