

**ÓRGANO JUDICIAL**

**DIRECCIÓN ADMINISTRATIVA DE ESTADÍSTICAS JUDICIALES**



**INFORME ESTADÍSTICO: AÑO 2016**

**SISTEMA NACIONAL DE FACILITADORES JUDICIALES COMUNITARIOS**

**PANAMÁ, 2022**

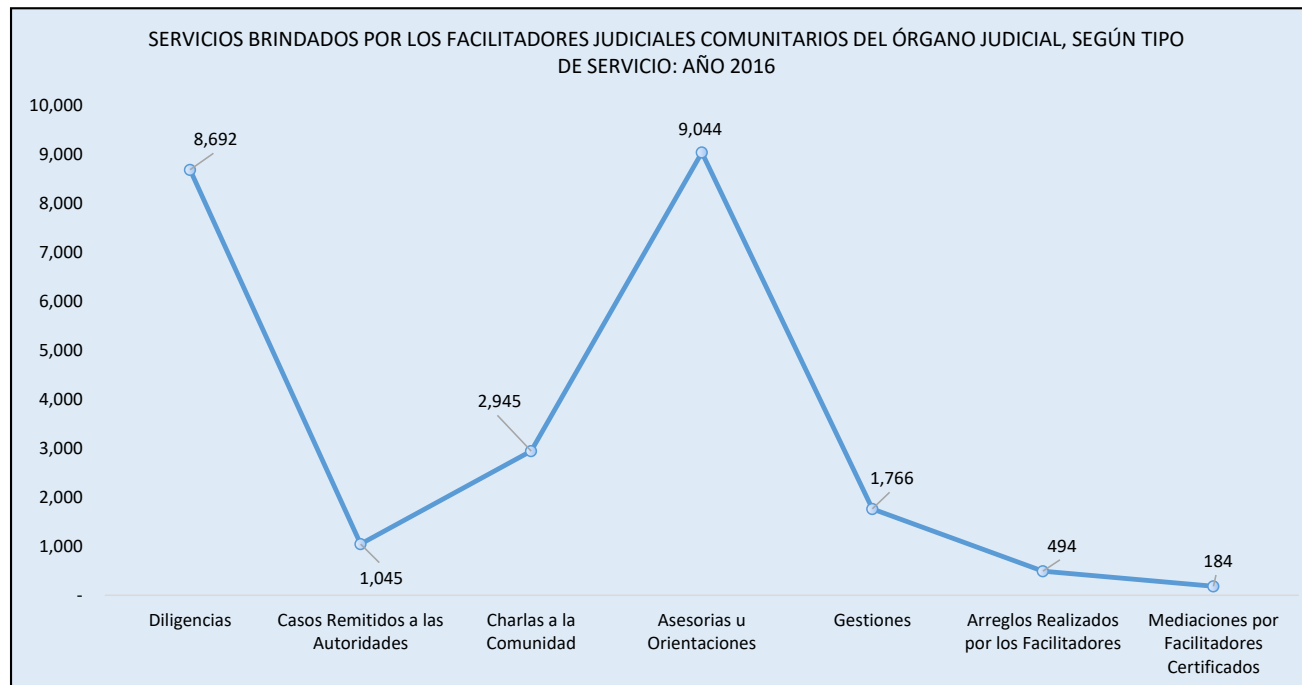
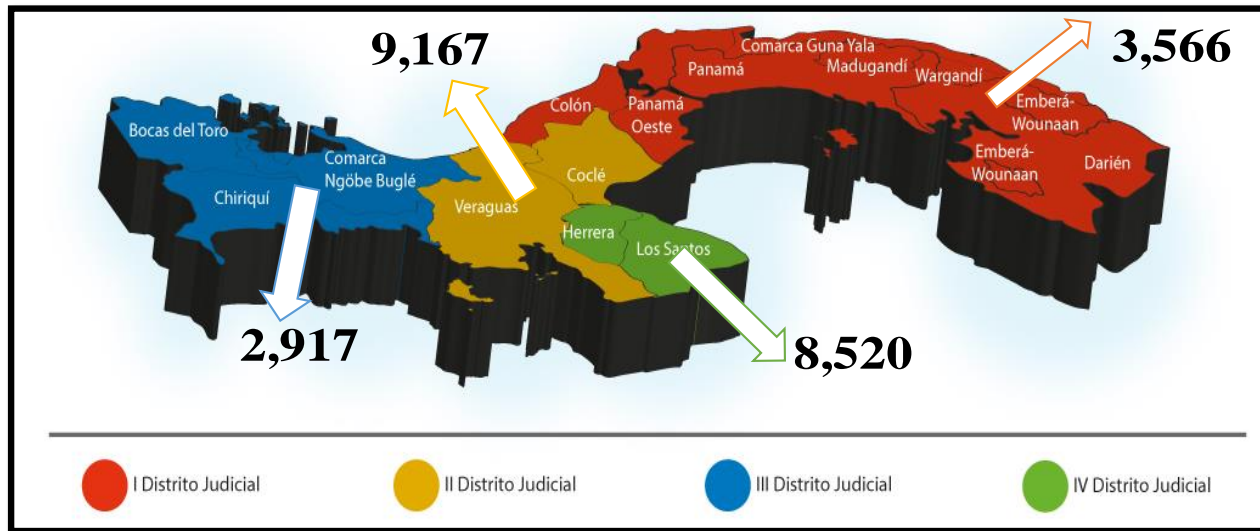
## **ESTADÍSTICAS POR DISTRITO JUDICIAL**

**Cuadro 1. SERVICIOS BRINDADOS POR LOS FACILITADORES JUDICIALES COMUNITARIOS DEL ÓRGANO JUDICIAL, POR DISTRITO JUDICIAL, SEGÚN TIPO DE SERVICIO:  
AÑO 2016**

Servicios Brindados	Total...	Primer Distrito Judicial	Segundo Distrito Judicial	Tercer Distrito Judicial	Cuarto Distrito Judicial
<b>Total...</b>	24,170	3,566	9,167	2,917	8,520
<b>Asesorías u Orientaciones</b>	8,692	794	2,805	551	4,542
<b>Diligencias</b>	1,045	264	435	120	226
<b>Gestiones</b>	2,945	436	1,249	445	815
<b>Casos Remitidos a las Autoridades</b>	9,044	1,408	3,796	1,533	2,307
<b>Charlas a la Comunidad</b>	1,766	349	759	195	463
<b>Arreglos Realizados Por Los Facilitadores</b>	494	182	115	56	141
<b>Mediaciones Por Una Autoridad</b>	184	133	8	17	26

Fuente: Informe Mensual de los Juzgados Municipales Coordinadores del Sistema Nacional de Facilitadores Judiciales. Dirección Administrativa de Estadísticas Judiciales.

TOTAL SERVICIOS BRINDADOS POR LOS FACILITADORES JUDICIALES COMUNITARIOS DEL ÓRGANO JUDICIAL, POR DISTRITO JUDICIAL: AÑO 2016

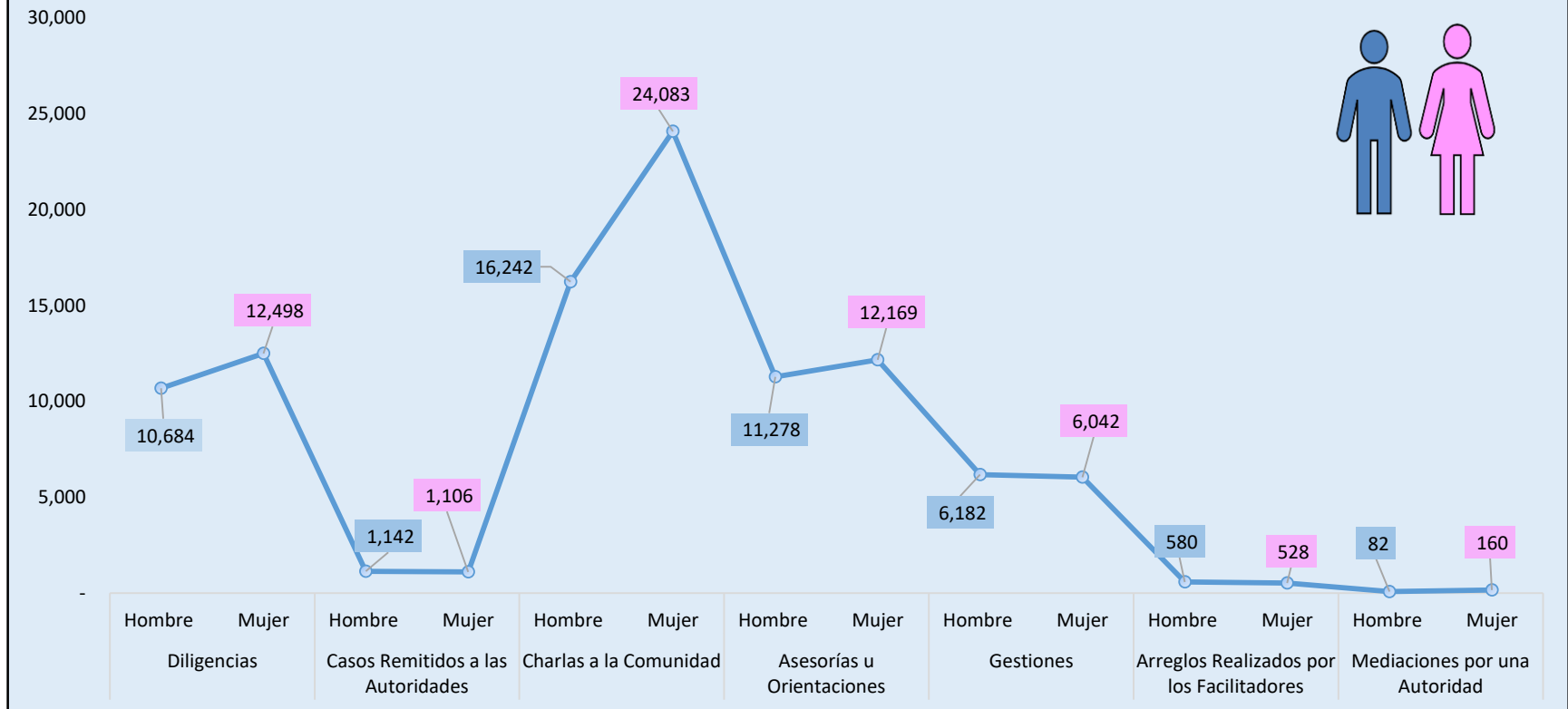


**Cuadro 2. POBLACIÓN ATENDIDA POR LOS FACILITADORES JUDICIALES COMUNITARIOS DEL ÓRGANO JUDICIAL, EN LA PROVINCIA DE PANAMÁ POR DISTRITO, SEGÚN TIPO DE SERVICIO Y SEXO: AÑO 2016**

Servicios Brindados / Sexo		Total	Primer Distrito Judicial	Segundo Distrito Judicial	Tercer Distrito Judicial	Cuarto Distrito Judicial
Diligencias	Hombre	10,684	799	4,104	487	5,294
	Mujer	12,498	1,893	4,096	725	5,784
Casos Remitidos a las Autoridades	Hombre	1,142	154	629	97	262
	Mujer	1,106	264	505	91	246
Charlas a la Comunidad	Hombre	16,242	1,489	8,683	2,164	3,906
	Mujer	24,083	2,074	15,158	3,204	3,647
Asesorías u Orientaciones	Hombre	11,278	1,065	6,006	851	3,356
	Mujer	12,169	1,428	5,822	1,302	3,617
Gestiones	Hombre	6,182	432	3,689	138	1,923
	Mujer	6,042	535	3,303	235	1,969
Arreglos Realizados por los Facilitadores	Hombre	580	99	290	47	144
	Mujer	528	162	229	27	110
Mediaciones por una Autoridad	Hombre	82	33	8	9	32
	Mujer	160	104	5	12	39

Fuente: Informe Mensual de los Juzgados Municipales Coordinadores del Sistema Nacional de Facilitadores Judiciales. Dirección Administrativa de Estadísticas Judiciales.

POBLACIÓN ATENDIDA POR LOS FACILITADORES JUDICIALES COMUNITARIOS DEL ÓRGANO JUDICIAL, SEGÚN TIPO DE SERVICIO Y SEXO: AÑO 2016



## **ESTADÍSTICAS POR PROVINCIAS**

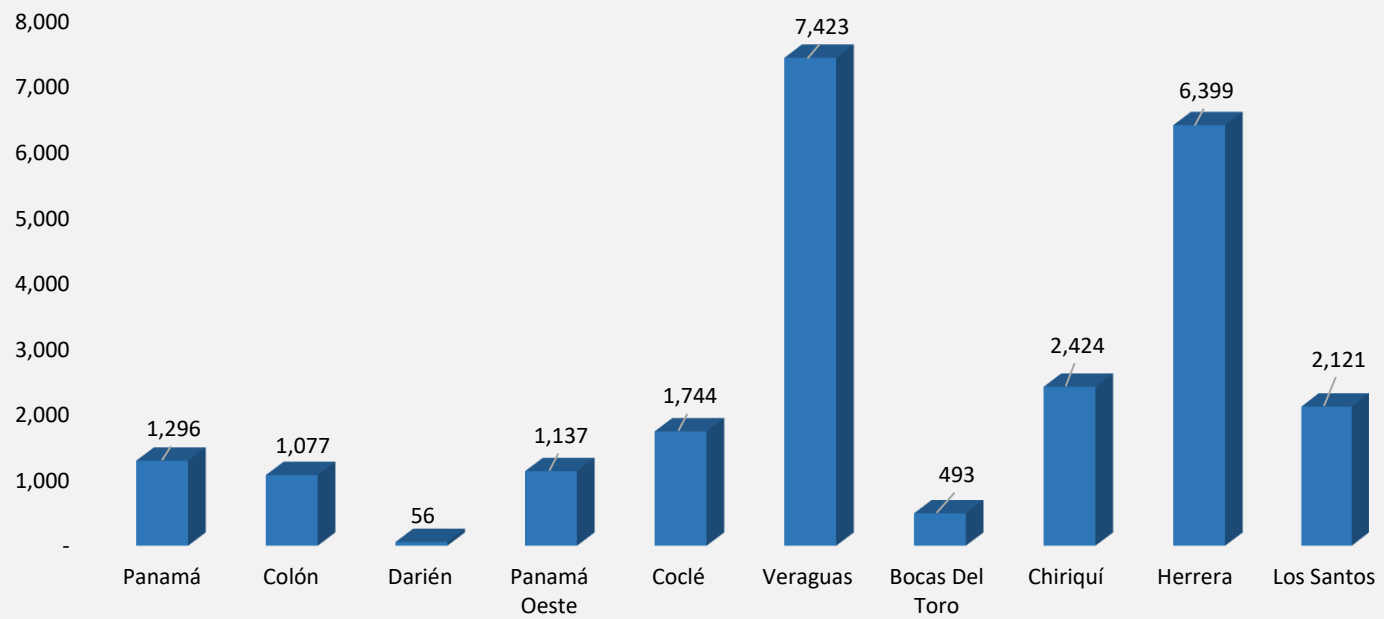
**Cuadro 3. SERVICIOS BRINDADOS POR LOS FACILITADORES JUDICIALES COMUNITARIOS DEL ÓRGANO JUDICIAL, POR TIPO DE SERVICIO, SEGÚN PROVINCIA: AÑO 2016**

Provincias	Total...	Asesorías U Orientaciones	Diligencias	Gestiones	Charlas A La Comunidad	Casos Remitidos A Las Autoridades	Arreglos Realizados Por Los Facilitadores	Mediaciones Por Una Autoridad
<b>Total...</b>	<b>24,170</b>	8,692	1,045	2,945	9,044	1,766	494	184
Panamá	1,296	238	58	189	517	89	120	85
Colón	1,077	334	84	61	430	79	44	45
Darién	56	1	13	4	27	10	1	-
Panamá Oeste	1,137	221	109	182	434	171	17	3
Coclé	1,744	317	183	163	867	186	28	-
Veraguas	7,423	2,488	252	1,086	2,929	573	87	8
Bocas Del Toro	493	98	38	177	109	41	21	9
Chiriquí	2,424	453	82	268	1,424	154	35	8
Herrera	6,399	3,902	168	628	1,251	314	113	23
Los Santos	2,121	640	58	187	1,056	149	28	3

Fuente: Informe Mensual de los Juzgados Municipales Coordinadores del Sistema Nacional de Facilitadores Judiciales. Dirección Administrativa de Estadísticas Judiciales.



**SERVICIOS BRINDADOS POR LOS FACILITADORES JUDICIALES COMUNITARIOS DEL ÓRGANO JUDICIAL, SEGÚN PROVINCIA: AÑO 2016**



**Cuadro 4. POBLACIÓN ATENDIDA POR LOS FACILITADORES JUDICIALES COMUNITARIOS DEL ÓRGANO JUDICIAL, POR TIPO DE SERVICIO Y SEXO, SEGÚN PROVINCIA: AÑO 2016**

Provincias	Diligencias		Casos Remitidos a las Autoridades		Charlas a la Comunidad		Asesorías u Orientaciones		Gestiones		Arreglos Realizados por los Facilitadores		Mediaciones por una Autoridad	
	Hombre	Mujer	Hombre	Mujer	Hombre	Mujer	Hombre	Mujer	Hombre	Mujer	Hombre	Mujer	Hombre	Mujer
<b>Total...</b>	<b>10,684</b>	<b>12,498</b>	<b>1,142</b>	<b>1,106</b>	<b>16,242</b>	<b>24,083</b>	<b>11,278</b>	<b>12,169</b>	<b>6,182</b>	<b>6,042</b>	<b>580</b>	<b>528</b>	<b>82</b>	<b>160</b>
Panamá	256	366	56	97	378	428	481	571	73	93	60	104	17	67
Colón	133	255	14	71	150	326	161	293	43	44	17	36	9	36
Darién	-	-	5	8	48	64	4	20	-	3	2	-	-	-
Panamá Oeste	410	1,272	79	88	913	1,256	419	544	316	395	20	22	7	1
Coclé	410	588	177	169	2,130	3,288	1,710	2,179	248	277	84	96	-	-
Veraguas	3,694	3,508	452	336	6,553	11,870	4,296	3,643	3,441	3,026	206	133	8	5
Bocas Del Toro	65	56	20	23	164	209	60	67	22	19	11	10	4	7
Chiriquí	422	669	77	68	2,000	2,995	791	1,235	116	216	36	17	5	5
Herrera	4,421	4,948	198	191	2,497	2,075	1,290	1,132	1,025	816	96	78	27	33
Los Santos	873	836	64	55	1,409	1,572	2,066	2,485	898	1,153	48	32	5	6

Fuente: Informe Mensual de los Juzgados Municipales Coordinadores del Sistema Nacional de Facilitadores Judiciales. Dirección Administrativa de Estadísticas Judiciales.

**Cuadro 5. CAPACITACIONES REALIZADAS A LOS FACILITADORES JUDICIALES COMUNITARIOS DEL  
ÓRGANO JUDICIAL, SEGÚN PROVINCIA: AÑO 2016**

<b>Provincias</b>	<b>Cantidad</b>
<b>Total...</b>	<b>266</b>
<b>Panamá</b>	6
<b>Colón</b>	19
<b>Darién</b>	5
<b>Panamá Oeste</b>	34
<b>Coclé</b>	28
<b>Veraguas</b>	54
<b>Bocas Del Toro</b>	8
<b>Chiriquí</b>	44
<b>Herrera</b>	25
<b>Los Santos</b>	43

Nota: Varios Temas corresponde a Pensión alimenticia, matrimonio y de familia, Sucesiones, La buena alimentación, 100 reglas de Brasilia, Posesión y uso de armas de fuego, Redes sociales y Ciber delito.

En el año 2016, el Formato de Registro de los Facilitadores Judiciales no mantenía un campo para el registro de los temas, las cifras presentadas fueron suministrados por los juzgados via telefónica.

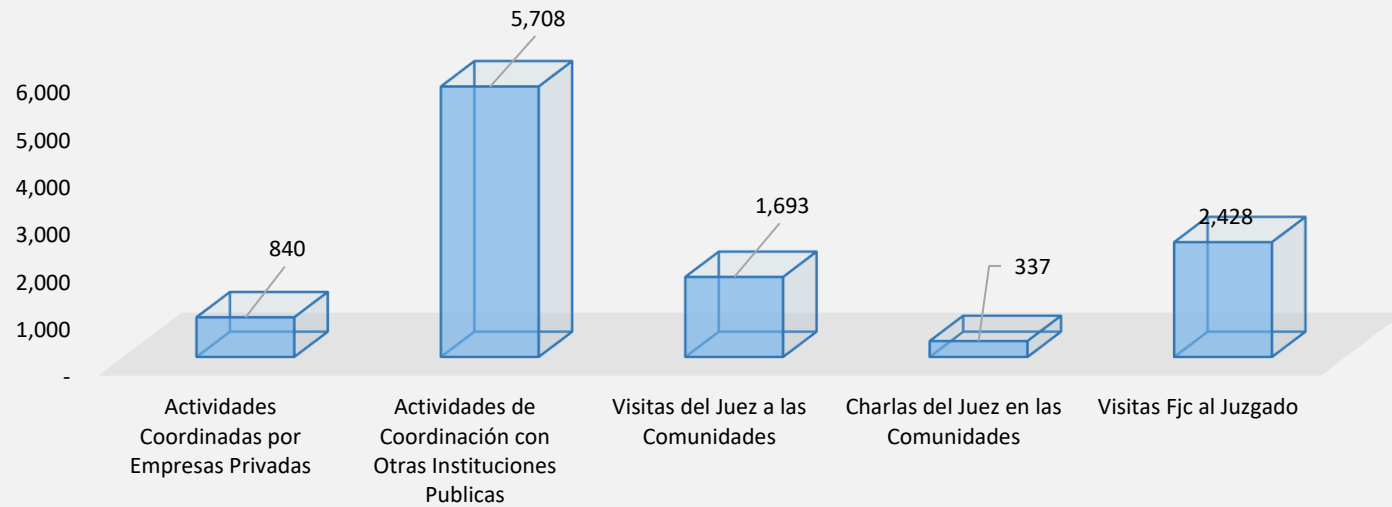
Fuente: Informe Mensual de los Juzgados Municipales Coordinadores del Sistema Nacional de Facilitadores Judiciales. Dirección Administrativa de Estadísticas Judiciales.

**Cuadro 6. ACTIVIDADES REALIZADAS POR LOS JUZGADOS COORDINADORES DEL SISTEMA NACIONAL DE FACILITADORES JUDICIALES DEL ÓRGANO JUDICIAL, POR TIPO DE ACTIVIDAD, SEGÚN PROVINCIA: AÑO 2016**

Provincias	Total	Actividades Coordinadas por Empresas Privadas	Actividades de Coordinación con Otras Instituciones Publicas	Visitas del Juez a las Comunidades	Charlas del Juez en las Comunidades	Visitas Fjc al Juzgado
<b>Total...</b>	<b>11,006</b>	<b>840</b>	<b>5,708</b>	<b>1,693</b>	<b>337</b>	<b>2,428</b>
<b>Panamá</b>	<b>85</b>	<b>15</b>	<b>14</b>	<b>8</b>	<b>-</b>	<b>48</b>
<b>Colón</b>	<b>2,892</b>	<b>51</b>	<b>2,647</b>	<b>70</b>	<b>7</b>	<b>117</b>
<b>Darién</b>	<b>105</b>	<b>18</b>	<b>12</b>	<b>17</b>	<b>11</b>	<b>47</b>
<b>Panamá Oeste</b>	<b>737</b>	<b>27</b>	<b>285</b>	<b>120</b>	<b>32</b>	<b>273</b>
<b>Coclé</b>	<b>513</b>	<b>36</b>	<b>67</b>	<b>139</b>	<b>26</b>	<b>245</b>
<b>Veraguas</b>	<b>1,665</b>	<b>318</b>	<b>199</b>	<b>394</b>	<b>104</b>	<b>650</b>
<b>Bocas Del Toro</b>	<b>97</b>	<b>15</b>	<b>4</b>	<b>41</b>	<b>-</b>	<b>37</b>
<b>Chiriquí</b>	<b>849</b>	<b>135</b>	<b>267</b>	<b>143</b>	<b>55</b>	<b>249</b>
<b>Herrera</b>	<b>2,982</b>	<b>163</b>	<b>2,066</b>	<b>369</b>	<b>67</b>	<b>317</b>
<b>Los Santos</b>	<b>1,081</b>	<b>62</b>	<b>147</b>	<b>392</b>	<b>35</b>	<b>445</b>

Fuente: Informe Mensual de los Juzgados Municipales Coordinadores del Sistema Nacional de Facilitadores Judiciales. Dirección Administrativa de Estadísticas Judiciales.

ACTIVIDADES REALIZADAS POR LOS JUZGADOS COORDINADORES DEL SISTEMA NACIONAL DE FACILITADORES JUDICIALES DEL ÓRGANO JUDICIAL, POR TIPO DE ACTIVIDAD: AÑO 2016



**CUADRO 7. INDICADORES DEL SISTEMA NACIONAL DE FACILITADORES JUDICIALES DEL ÓRGANO JUDICIAL,  
SEGÚN PROVINCIA. AÑO 2016**

<b>Provincias</b>	<b>Acceso a la Justicia</b>	<b>Prevención</b>	<b>Población Informada</b>	<b>Mujeres Informadas</b>
<b>Total...</b>	<b>9,737</b>	<b>14,433</b>	<b>63,772</b>	<b>36,252</b>
<b>Panamá</b>	296	1,000	1,858	999
<b>Colón</b>	418	659	930	619
<b>Darién</b>	14	42	136	84
<b>Panamá Oeste</b>	330	807	3,132	1,800
<b>Coclé</b>	500	1,244	9,307	5,467
<b>Veraguas</b>	2,740	4,683	26,362	15,513
<b>Bocas Del Toro</b>	136	357	500	276
<b>Chiriquí</b>	535	1,889	7,021	4,230
<b>Herrera</b>	4,070	2,329	6,994	3,207
<b>Los Santos</b>	698	1,423	7,532	4,057

Notas: El Indicador de Acceso a la Justicia es la Suma de las Diligencias y los Casos Remitidos a las Autoridades por parte de los Facilitadores Judiciales.

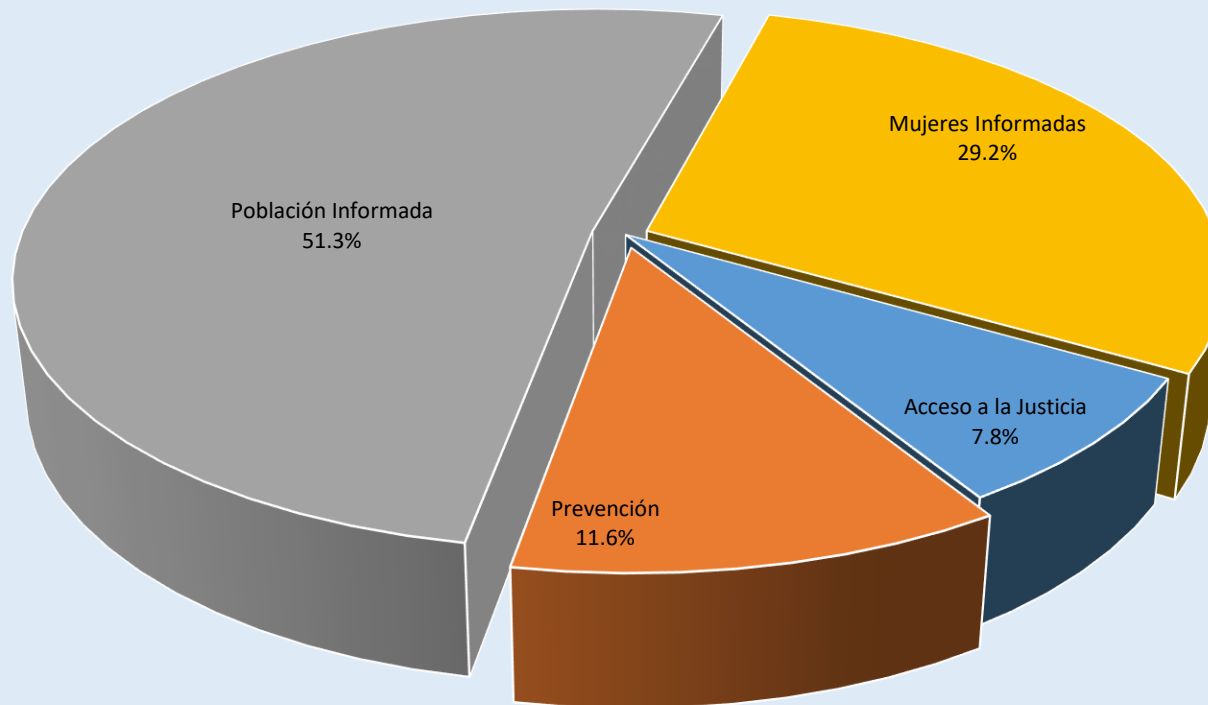
El Indicador de Prevención es la Suma de las Charlas, Asesorías u Orientación, Gestiones, Arreglos y Mediaciones Realizadas por partes de los Facilitadores Judiciales.

El Indicador de Población Informada es la Suma de la Población Atendida en Charlas y Asesorías u Orientación Realizadas por Partes de los Facilitadores Judiciales.

El Indicador de Mujeres Informada es la Suma de la Población de Mujeres Atendida en Charlas y Asesorías u Orientación Realizadas por Partes de los Facilitadores Judiciales.

Fuente: Informe Mensual de los Juzgados Municipales Coordinadores del Sistema Nacional de Facilitadores Judiciales. Dirección Administrativa de Estadísticas Judiciales.

INDICADORES DEL SISTEMA NACIONAL DE FACILITADORES JUDICIALES DEL ÓRGANO JUDICIAL. AÑO 2016



## **ESTADÍSTICAS COMPARATIVAS POR AÑO**

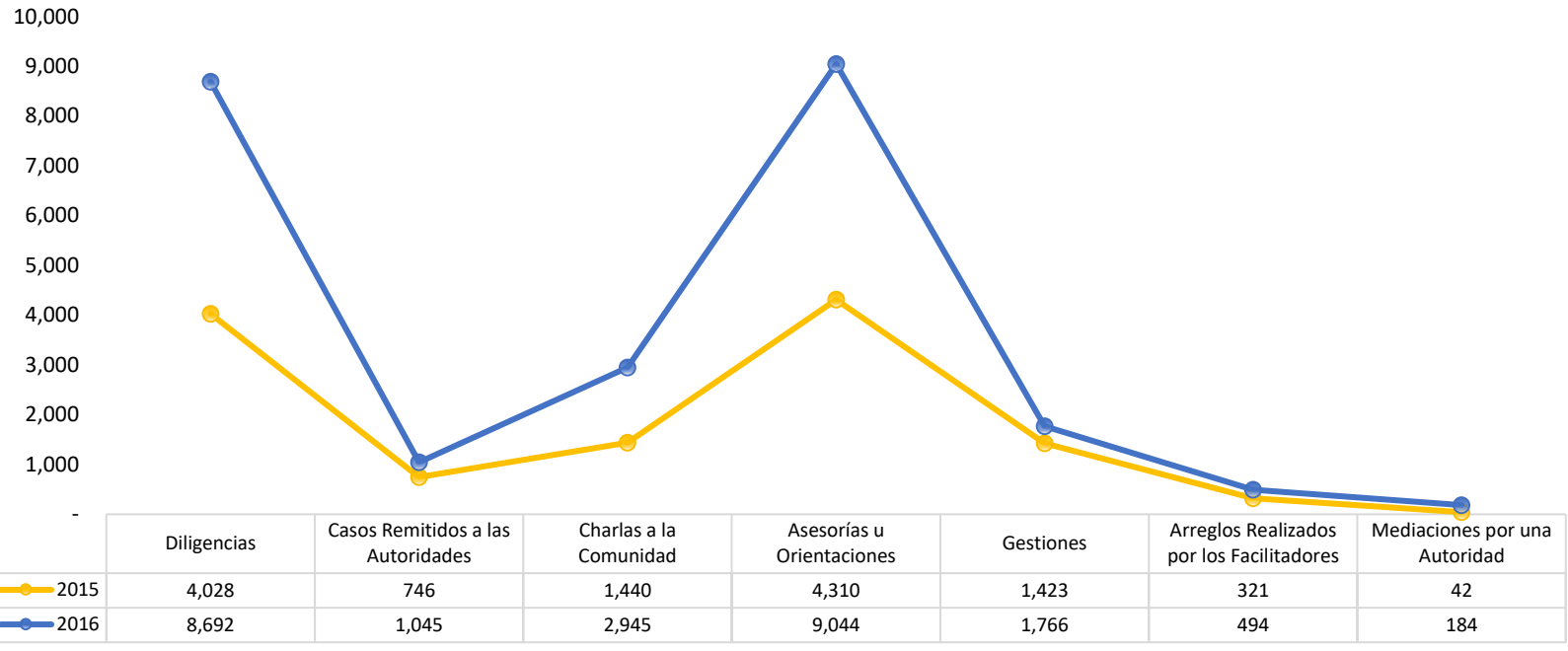


**Cuadro 8. SERVICIOS BRINDADOS POR LOS FACILITADORES JUDICIALES COMUNITARIOS DEL ÓRGANO JUDICIAL EN LA REPÚBLICA DE PANAMÁ, POR AÑO, SEGÚN TIPO DE SERVICIO: 2015-2016**

Servicios Brindados	Total	2015	2016
<b>Total...</b>	<b>36,480</b>	<b>12,310</b>	<b>24,170</b>
Diligencias	12,720	4,028	8,692
Casos Remitidos a las Autoridades	1,791	746	1,045
Charlas a la Comunidad	4,385	1,440	2,945
Asesorías u Orientaciones	13,354	4,310	9,044
Gestiones	3,189	1,423	1,766
Arreglos Realizados por los Facilitadores	815	321	494
Mediaciones por una Autoridad	226	42	184

Fuente: Informe Mensual de los Juzgados Municipales Coordinadores del Sistema Nacional de Facilitadores Judiciales. Dirección Administrativa de Estadísticas Judiciales.

**SERVICIOS BRINDADOS POR LOS FACILITADORES JUDICIALES COMUNITARIOS DEL ÓRGANO JUDICIAL  
EN LA REPÚBLICA DE PANAMÁ, POR AÑO, SEGÚN TIPO DE SERVICIO: 2015-2016**

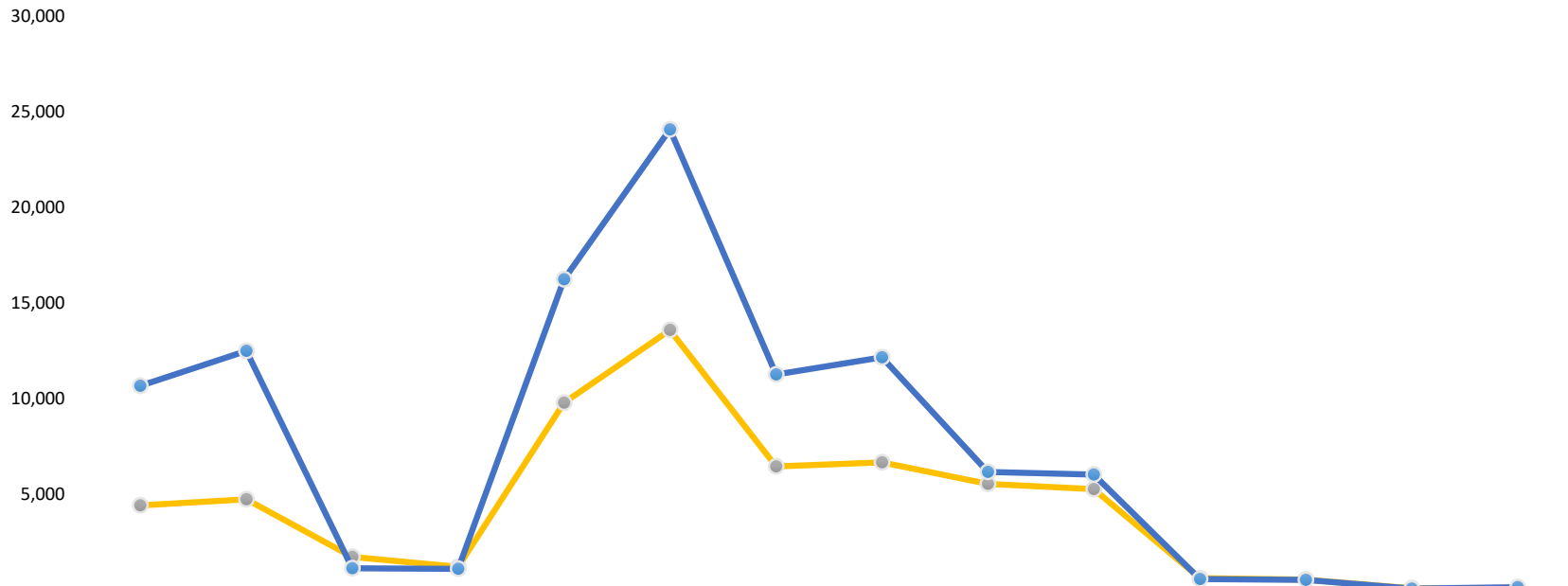


**Cuadro 9. POBLACIÓN ATENDIDA POR LOS FACILITADORES JUDICIALES COMUNITARIOS DEL ÓRGANO JUDICIAL EN LA REPÚBLICA DE PANAMÁ, POR AÑO, SEGÚN TIPO DE SERVICIO Y SEXO: 2015-2016**

Servicios Brindados / Sexo		Total	2015	2016
Diligencias	Hombre	15,109	4,425	10,684
	Mujer	17,239	4,741	12,498
Casos Remitidos a las Autoridades	Hombre	2,874	1,732	1,142
	Mujer	2,329	1,223	1,106
Charlas a la Comunidad	Hombre	26,038	9,796	16,242
	Mujer	37,674	13,591	24,083
Asesorías u Orientaciones	Hombre	17,737	6,459	11,278
	Mujer	18,853	6,684	12,169
Gestiones	Hombre	11,733	5,551	6,182
	Mujer	11,316	5,274	6,042
Arreglos Realizados por los Facilitadores	Hombre	1,209	629	580
	Mujer	1,074	546	528
Mediaciones por una Autoridad	Hombre	174	92	82
	Mujer	220	60	160

Fuente: Informe Mensual de los Juzgados Municipales Coordinadores del Sistema Nacional de Facilitadores Judiciales. Dirección Administrativa de Estadísticas Judiciales.

**POBLACIÓN ATENDIDA POR LOS FACILITADORES JUDICIALES COMUNITARIOS DEL ÓRGANO JUDICIAL EN LA REPÚBLICA DE PANAMÁ,  
POR AÑO, SEGÚN TIPO DE SERVICIO Y SEXO: 2015-2016**



	Hombre	Mujer	Hombre	Mujer	Hombre	Mujer	Hombre	Mujer	Hombre	Mujer	Hombre	Mujer	Hombre	Mujer
	Diligencias		Casos Remitidos a las Autoridades		Charlas a la Comunidad		Asesorías u Orientaciones		Gestiones		Arreglos Realizados por los Facilitadores		Mediaciones por una Autoridad	
2015	4,425	4,741	1,732	1,223	9,796	13,591	6,459	6,684	5,551	5,274	629	546	92	60
2016	10,684	12,498	1,142	1,106	16,242	24,083	11,278	12,169	6,182	6,042	580	528	82	160

**Cuadro 10. CAPACITACIONES DICTADAS A LOS FACILITADORES JUDICIALES COMUNITARIOS DEL ÓRGANO JUDICIAL EN LA REPÚBLICA DE PANAMÁ: AÑOS 2015 - 2016**

Provincias	Total	2015	2016
<b>Total...</b>	<b>449</b>	<b>183</b>	<b>266</b>
Panamá	10	4	6
Colón	61	42	19
Darién	11	6	5
Panamá Oeste	51	17	34
Coclé	43	15	28
Veraguas	84	30	54
Bocas Del Toro	10	2	8
Chiriquí	62	18	44
Herrera	52	27	25
Los Santos	65	22	43

Fuente: Informe Mensual de los Juzgados Municipales Coordinadores del Sistema Nacional de Facilitadores Judiciales. Dirección Administrativa de Estadísticas Judiciales.

**CAPACITACIONES DICTADAS A LOS FACILITADORES JUDICIALES COMUNITARIOS DEL ÓRGANO JUDICIAL  
EN LA REPÚBLICA DE PANAMÁ: AÑOS 2015 - 2016**



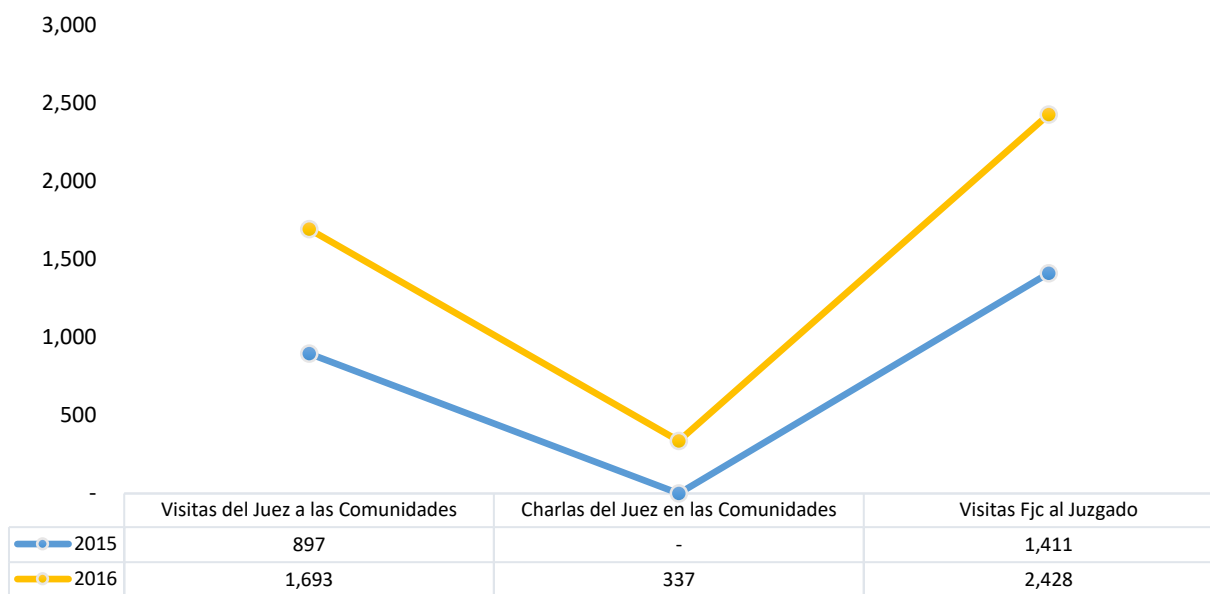
	Panamá	Colón	Darién	Panamá Oeste	Coclé	Veraguas	Bocas Del Toro	Chiriquí	Herrera	Los Santos
2015	4	42	6	17	15	30	2	18	27	22
2016	6	19	5	34	28	54	8	44	25	43

**Cuadro 11. ACTIVIDADES REALIZADAS POR LOS JUZGADOS COORDINADORES DEL SISTEMA NACIONAL DE FACILITADORES JUDICIALES DEL ÓRGANO JUDICIAL, EN LA REPÚBLICA DE PANAMÁ: AÑOS 2015-2016**

Actividades Realizadas	Total	2015	2016
<b>Total...</b>	<b>14,848</b>	<b>3,842</b>	<b>11,006</b>
Actividades de Coordinación con Otras Instituciones Públicas	1,188	348	840
Actividades de Promoción	6,894	1,186	5,708
Visitas del Juez a las Comunidades	2,590	897	1,693
Charlas del Juez en las Comunidades	337	-	337
Visitas Fjc al Juzgado	3,839	1,411	2,428

Fuente: Informe Mensual de los Juzgados Municipales Coordinadores del Sistema Nacional de Facilitadores Judiciales. Dirección Administrativa de Estadísticas Judiciales.

**ACTIVIDADES REALIZADAS POR LOS JUZGADOS COORDINADORES DEL SISTEMA NACIONAL DE FACILITADORES JUDICIALES DEL ÓRGANO JUDICIAL, EN LA REPÚBLICA DE PANAMÁ:  
AÑOS 2015-2016**





**CUADRO 12. INDICADORES DEL SISTEMA NACIONAL DE FACILITADORES JUDICIALES DEL ÓRGANO JUDICIAL, POR AÑO, SEGÚN TIPO DE INDICADOR: 2015-2016**

<b>Indicadores</b>	<b>Total</b>	<b>2015</b>	<b>2016</b>
Acceso a la Justicia	<b>14,511</b>	4,774	9,737
Prevención	<b>21,969</b>	7,536	14,433
Población Informada	<b>100,302</b>	36,530	63,772
Mujeres Informadas	<b>56,527</b>	20,275	36,252

Nota1. El Indicador de Acceso a la Justicia es la Suma de las Diligencias y los Casos Remitidos a las Autoridades por parte de los Facilitadores Judiciales.

Nota 2. El Indicador de Mujeres Informada es la Suma de la Población de Mujeres Atendida en Charlas y Asesorías u Orientación Realizadas por Partes de los Facilitadores Judiciales.

Nota 3. El Indicador de Población Informada es la Suma de la Población Atendida en Charlas y Asesorías u Orientación Realizadas por Partes de los Facilitadores Judiciales.

Nota 4. El Indicador de Prevención es la Suma de las Charlas, Asesorías u Orientación, Gestiones, Arreglos y Mediaciones Realizadas por partes de los Facilitadores Judiciales.

Fuente: Informe Mensual de los Juzgados Municipales Coordinadores del Sistema Nacional de Facilitadores Judiciales. Dirección Administrativa de Estadísticas Judiciales.

INDICADORES DEL SISTEMA NACIONAL DE FACILITADORES JUDICIALES DEL ÓRGANO JUDICIAL, POR AÑO, SEGÚN TIPO DE INDICADOR: 2015-2016

