

**ÓRGANO JUDICIAL**

**DIRECCIÓN ADMINISTRATIVA DE ESTADÍSTICAS JUDICIALES**



**INFORME ESTADÍSTICO: AÑO 2017**

**SISTEMA NACIONAL DE FACILITADORES JUDICIALES COMUNITARIOS**

**PANAMÁ, 2022**

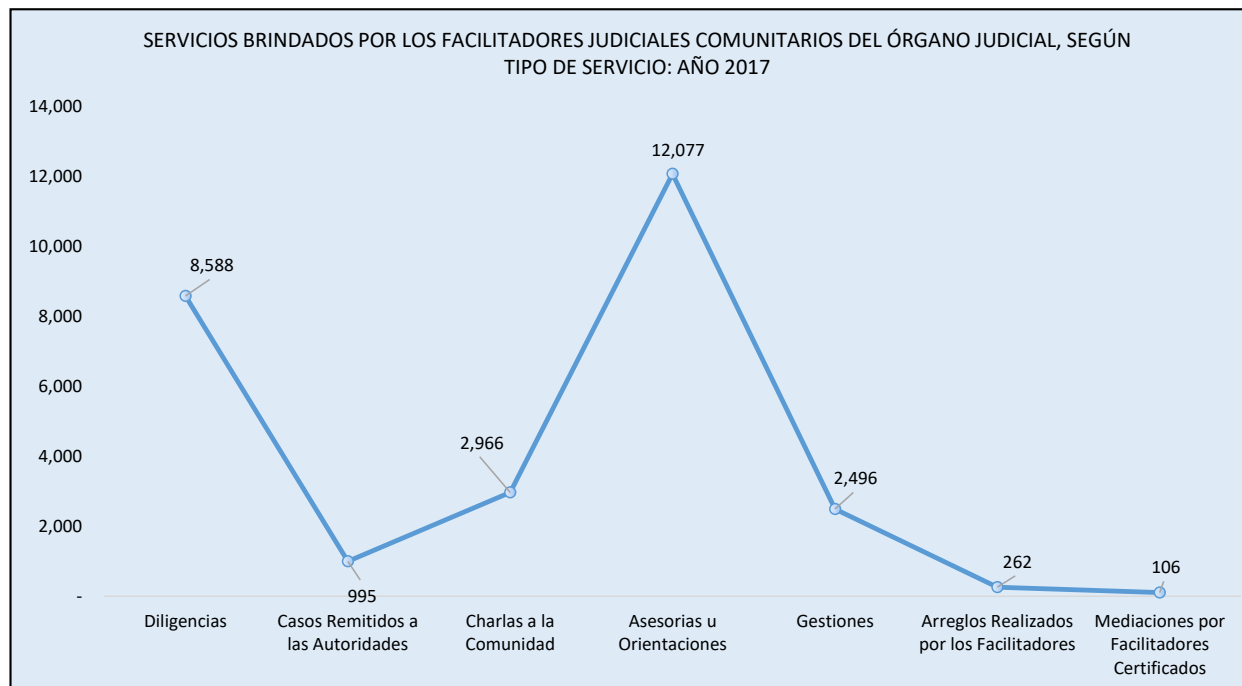
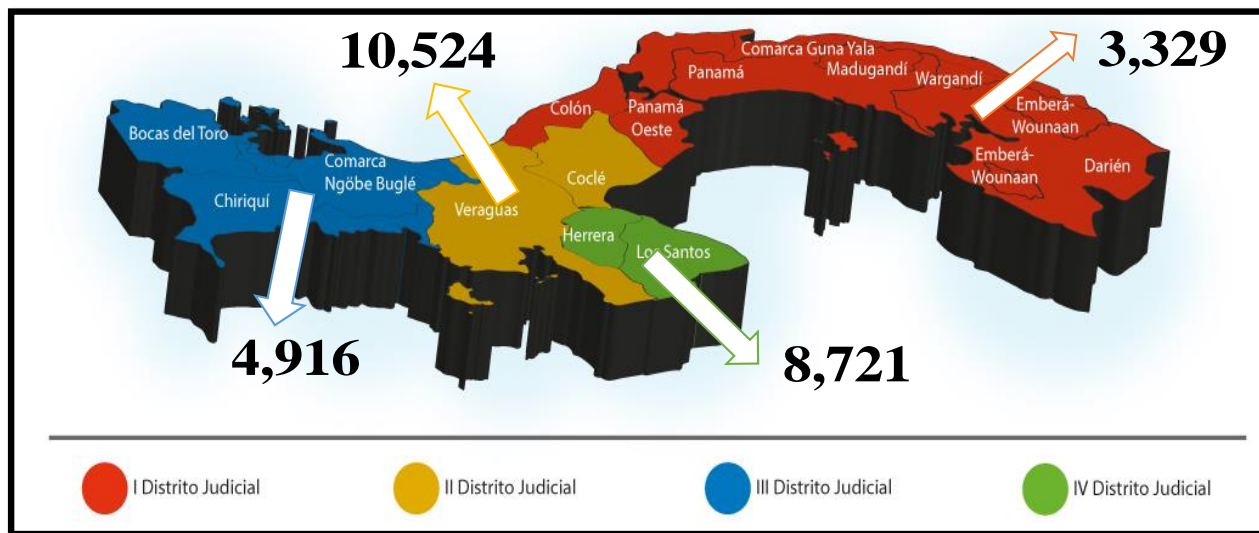
## **ESTADÍSTICAS POR DISTRITO JUDICIAL**

**Cuadro 1. SERVICIOS BRINDADOS POR LOS FACILITADORES JUDICIALES COMUNITARIOS DEL ÓRGANO JUDICIAL, POR DISTRITO JUDICIAL, SEGÚN TIPO DE SERVICIO: AÑO 2017**

Servicios Brindados	Total...	Primer Distrito Judicial	Segundo Distrito Judicial	Tercer Distrito Judicial	Cuarto Distrito Judicial
<b>Total...</b>	27,490	3,329	10,524	4,916	8,721
<b>Asesorías u Orientaciones</b>	8,588	663	1,922	1,720	4,283
<b>Diligencias</b>	995	223	485	204	83
<b>Gestiones</b>	2,966	383	1,014	772	797
<b>Casos Remitidos a las Autoridades</b>	12,077	1,573	6,061	1,577	2,866
<b>Charlas a la Comunidad</b>	2,496	342	945	572	637
<b>Arreglos Realizados Por Los Facilitadores</b>	262	65	89	62	46
<b>Mediaciones Por Una Autoridad</b>	106	80	8	9	9

Fuente: Informe Mensual de los Juzgados Municipales Coordinadores del Sistema Nacional de Facilitadores Judiciales. Dirección Administrativa de Estadísticas Judiciales.

TOTAL SERVICIOS BRINDADOS POR LOS FACILITADORES JUDICIALES COMUNITARIOS DEL ÓRGANO JUDICIAL, POR DISTRITO JUDICIAL: AÑO 2017

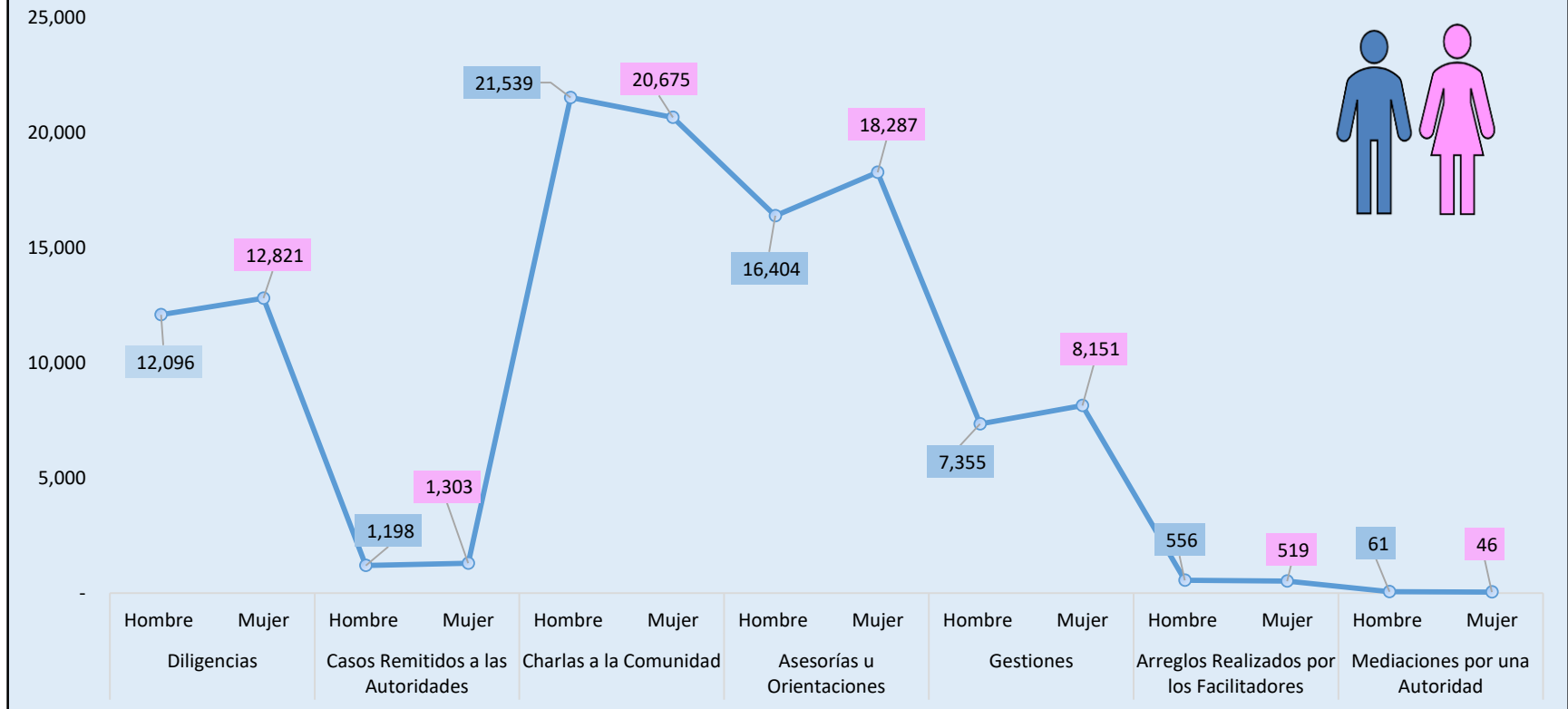


**Cuadro 2. POBLACIÓN ATENDIDA POR LOS FACILITADORES JUDICIALES COMUNITARIOS DEL ÓRGANO JUDICIAL, EN LA PROVINCIA DE PANAMÁ POR DISTRITO, SEGÚN TIPO DE SERVICIO Y SEXO: AÑO 2017**

Servicios Brindados / Sexo		Total	Primer Distrito Judicial	Segundo Distrito Judicial	Tercer Distrito Judicial	Cuarto Distrito Judicial
Diligencias	Hombre	12,096	1,133	5,101	1,126	4,736
	Mujer	12,821	1,568	4,940	1,542	4,771
Casos Remitidos a las Autoridades	Hombre	1,198	181	718	142	157
	Mujer	1,303	264	734	189	116
Charlas a la Comunidad	Hombre	21,539	1,631	11,637	1,484	6,787
	Mujer	20,675	3,183	8,561	2,145	6,786
Asesorías u Orientaciones	Hombre	16,404	967	10,182	699	4,556
	Mujer	18,287	1,558	10,490	1,034	5,205
Gestiones	Hombre	7,355	749	3,811	203	2,592
	Mujer	8,151	909	4,225	405	2,612
Arreglos Realizados por los Facilitadores	Hombre	556	140	273	62	81
	Mujer	519	154	267	60	38
Mediaciones por una Autoridad	Hombre	61	21	18	12	10
	Mujer	46	2	12	28	4

Fuente: Informe Mensual de los Juzgados Municipales Coordinadores del Sistema Nacional de Facilitadores Judiciales. Dirección Administrativa de Estadísticas Judiciales.

POBLACIÓN ATENDIDA POR LOS FACILITADORES JUDICIALES COMUNITARIOS DEL ÓRGANO JUDICIAL, SEGÚN TIPO DE SERVICIO Y SEXO: AÑO 2017



## **ESTADÍSTICAS POR PROVINCIAS**

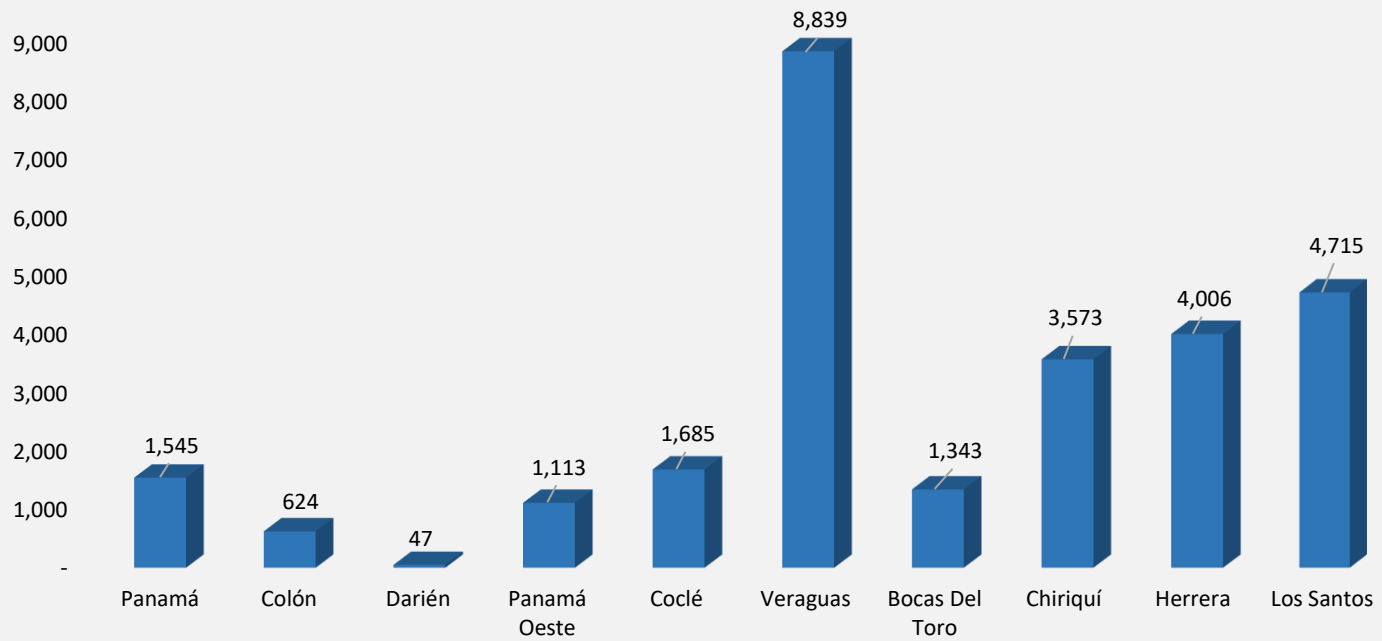
**Cuadro 3. SERVICIOS BRINDADOS POR LOS FACILITADORES JUDICIALES COMUNITARIOS DEL ÓRGANO JUDICIAL, POR TIPO DE SERVICIO, SEGÚN PROVINCIA: AÑO 2017**

Provincias	Total...	Asesorías U Orientaciones	Diligencias	Gestiones	Charlas A La Comunidad	Casos Remitidos A Las Autoridades	Arreglos Realizados Por Los Facilitadores	Mediaciones Por Facilitadores Certificados	Mediaciones Por Una Autoridad
<b>Total...</b>	<b>27,490</b>	8,588	995	2,966	12,077	2,496	262	-	106
<b>Panamá</b>	<b>1,545</b>	382	81	154	672	146	34	-	76
<b>Colón</b>	<b>624</b>	82	31	61	390	56	4	-	-
<b>Darién</b>	<b>47</b>	11	3	8	14	4	6	-	1
<b>Panamá Oeste</b>	<b>1,113</b>	188	108	160	497	136	21	-	3
<b>Coclé</b>	<b>1,685</b>	342	192	176	738	210	23	-	4
<b>Veraguas</b>	<b>8,839</b>	1,580	293	838	5,323	735	66	-	4
<b>Bocas Del Toro</b>	<b>1,343</b>	267	85	641	217	80	47	-	6
<b>Chiriquí</b>	<b>3,573</b>	1,453	119	131	1,360	492	15	-	3
<b>Herrera</b>	<b>4,006</b>	2,056	42	471	986	412	31	-	8
<b>Los Santos</b>	<b>4,715</b>	2,227	41	326	1,880	225	15	-	1

Fuente: Informe Mensual de los Juzgados Municipales Coordinadores del Sistema Nacional de Facilitadores Judiciales. Dirección Administrativa de Estadísticas Judiciales.



**SERVICIOS BRINDADOS POR LOS FACILITADORES JUDICIALES COMUNITARIOS DEL ÓRGANO JUDICIAL, SEGÚN PROVINCIA: AÑO 2017**



**Cuadro 4. POBLACIÓN ATENDIDA POR LOS FACILITADORES JUDICIALES COMUNITARIOS DEL ÓRGANO JUDICIAL, POR TIPO DE SERVICIO Y SEXO, SEGÚN PROVINCIA: AÑO 2017**

Provincias	Diligencias		Casos Remitidos a las Autoridades		Charlas a la Comunidad		Asesorías u Orientaciones		Gestiones		Arreglos Realizados por los Facilitadores		Mediaciones por una Autoridad	
	Hombre	Mujer	Hombre	Mujer	Hombre	Mujer	Hombre	Mujer	Hombre	Mujer	Hombre	Mujer	Hombre	Mujer
<b>Total...</b>	<b>12,096</b>	<b>12,821</b>	<b>1,198</b>	<b>1,303</b>	<b>21,539</b>	<b>20,675</b>	<b>16,404</b>	<b>18,287</b>	<b>7,355</b>	<b>8,151</b>	<b>556</b>	<b>519</b>	<b>61</b>	<b>46</b>
Panamá	414	583	77	144	571	1,474	388	767	125	223	31	73	16	-
Colón	54	89	25	42	67	162	144	259	18	38	1	3	-	-
Darién	3	12	3	-	61	95	9	6	29	28	54	36	2	1
Panamá Oeste	662	884	76	78	932	1,452	426	526	577	620	54	42	3	1
Coclé	410	419	215	206	1,687	2,323	4,608	5,316	234	351	27	32	7	8
Veraguas	4,691	4,521	503	528	9,950	6,238	5,574	5,174	3,577	3,874	246	235	11	4
Bocas Del Toro	168	224	62	75	532	732	108	115	39	56	43	46	8	24
Chiriquí	958	1,318	80	114	952	1,413	591	919	164	349	19	14	4	4
Herrera	2,335	2,364	59	47	3,644	3,192	1,019	996	461	507	48	23	8	4
Los Santos	2,401	2,407	98	69	3,143	3,594	3,537	4,209	2,131	2,105	33	15	2	-

Fuente: Informe Mensual de los Juzgados Municipales Coordinadores del Sistema Nacional de Facilitadores Judiciales. Dirección Administrativa de Estadísticas Judiciales.

**Cuadro 5. CAPACITACIONES REALIZADAS A LOS FACILITADORES JUDICIALES COMUNITARIOS DEL  
ÓRGANO JUDICIAL, SEGÚN PROVINCIA: AÑO 2017**

Provincias	Cantidad
<b>Total...</b>	<b>161</b>
<b>Panamá</b>	8
<b>Colón</b>	25
<b>Darién</b>	4
<b>Panamá Oeste</b>	15
<b>Coclé</b>	19
<b>Veraguas</b>	29
<b>Bocas Del Toro</b>	21
<b>Chiriquí</b>	8
<b>Herrera</b>	21
<b>Los Santos</b>	11

Nota: Varios Temas corresponde a Pensión alimenticia, matrimonio y de familia, Sucesiones, La buena alimentación, 100 reglas de Brasilia, Posesión y uso de armas de fuego, Redes sociales y Ciber delito.

En el año 2017, el Formato de Registro de los Facilitadores Judiciales no mantenía un campo para el registro de los temas, las cifras presentadas fueron suministrados por los juzgados via telefónica.

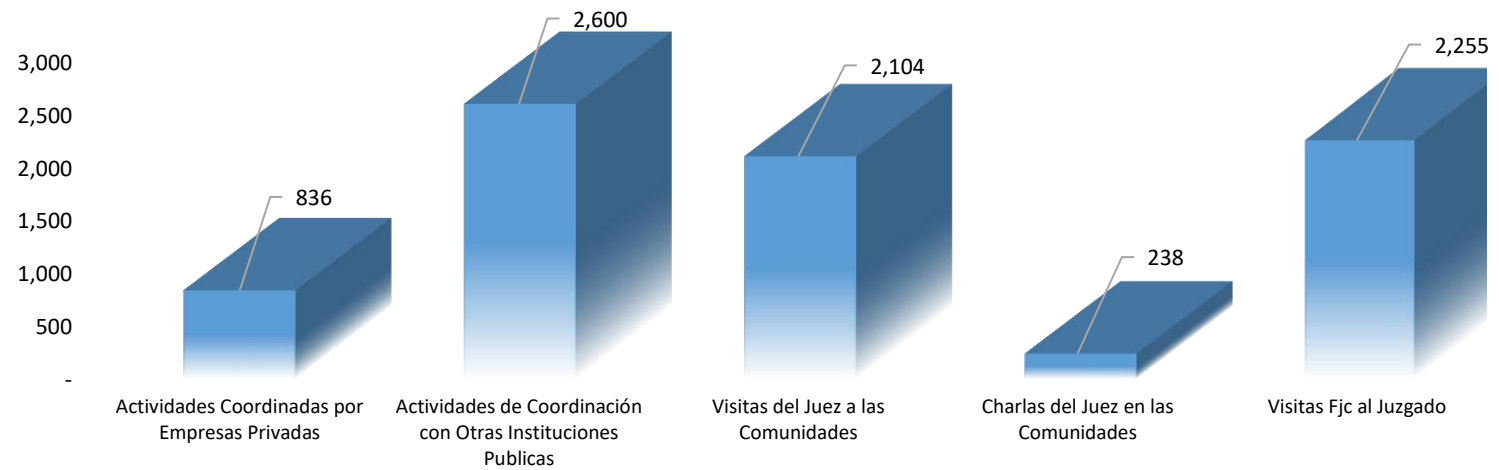
Fuente: Informe Mensual de los Juzgados Municipales Coordinadores del Sistema Nacional de Facilitadores Judiciales. Dirección Administrativa de Estadísticas Judiciales.

**Cuadro 6. ACTIVIDADES REALIZADAS POR LOS JUZGADOS COORDINADORES DEL SISTEMA NACIONAL DE FACILITADORES JUDICIALES DEL ÓRGANO JUDICIAL, POR TIPO DE ACTIVIDAD, SEGÚN PROVINCIA: AÑO 2017**

Provincias	Total	Actividades Coordinadas por Empresas Privadas	Actividades de Coordinación con Otras Instituciones Publicas	Visitas del Juez a las Comunidades	Charlas del Juez en las Comunidades	Visitas Fjc al Juzgado
<b>Total...</b>	<b>8,033</b>	<b>836</b>	<b>2,600</b>	<b>2,104</b>	<b>238</b>	<b>2,255</b>
<b>Panamá</b>	<b>81</b>	<b>6</b>	<b>23</b>	<b>19</b>	<b>2</b>	<b>31</b>
<b>Colón</b>	<b>1,419</b>	<b>31</b>	<b>1,090</b>	<b>151</b>	<b>1</b>	<b>146</b>
<b>Darién</b>	<b>40</b>	<b>8</b>	<b>4</b>	<b>14</b>	<b>1</b>	<b>13</b>
<b>Panamá Oeste</b>	<b>524</b>	<b>85</b>	<b>81</b>	<b>67</b>	<b>13</b>	<b>278</b>
<b>Coclé</b>	<b>562</b>	<b>41</b>	<b>39</b>	<b>182</b>	<b>17</b>	<b>283</b>
<b>Veraguas</b>	<b>1,503</b>	<b>249</b>	<b>200</b>	<b>410</b>	<b>107</b>	<b>537</b>
<b>Bocas Del Toro</b>	<b>200</b>	<b>10</b>	<b>14</b>	<b>63</b>	<b>7</b>	<b>106</b>
<b>Chiriquí</b>	<b>1,040</b>	<b>278</b>	<b>245</b>	<b>156</b>	<b>54</b>	<b>307</b>
<b>Herrera</b>	<b>1,429</b>	<b>91</b>	<b>779</b>	<b>361</b>	<b>16</b>	<b>182</b>
<b>Los Santos</b>	<b>1,235</b>	<b>37</b>	<b>125</b>	<b>681</b>	<b>20</b>	<b>372</b>

Fuente: Informe Mensual de los Juzgados Municipales Coordinadores del Sistema Nacional de Facilitadores Judiciales. Dirección Administrativa de Estadísticas Judiciales.

**ACTIVIDADES REALIZADAS POR LOS JUZGADOS COORDINADORES DEL SISTEMA NACIONAL DE FACILITADORES JUDICIALES DEL ÓRGANO JUDICIAL, POR TIPO DE ACTIVIDAD: AÑO 2017**



**CUADRO 7. INDICADORES DEL SISTEMA NACIONAL DE FACILITADORES JUDICIALES DEL ÓRGANO JUDICIAL,  
SEGÚN PROVINCIA. AÑO 2017**

<b>Provincias</b>	<b>Acceso a la Justicia</b>	<b>Prevención</b>	<b>Población Informada</b>	<b>Mujeres Informadas</b>
<b>Total...</b>	<b>9,583</b>	<b>17,907</b>	<b>76,905</b>	<b>38,962</b>
<b>Panamá</b>	463	1,082	3,200	2,241
<b>Colón</b>	113	511	632	421
<b>Darién</b>	14	33	171	101
<b>Panamá Oeste</b>	296	817	3,336	1,978
<b>Coclé</b>	534	1,151	13,934	7,639
<b>Veraguas</b>	1,873	6,966	26,936	11,412
<b>Bocas Del Toro</b>	352	991	1,487	847
<b>Chiriquí</b>	1,572	2,001	3,875	2,332
<b>Herrera</b>	2,098	1,908	8,851	4,188
<b>Los Santos</b>	2,268	2,447	14,483	7,803

Notas: El Indicador de Acceso a la Justicia es la Suma de las Diligencias y los Casos Remitidos a las Autoridades por parte de los Facilitadores Judiciales.

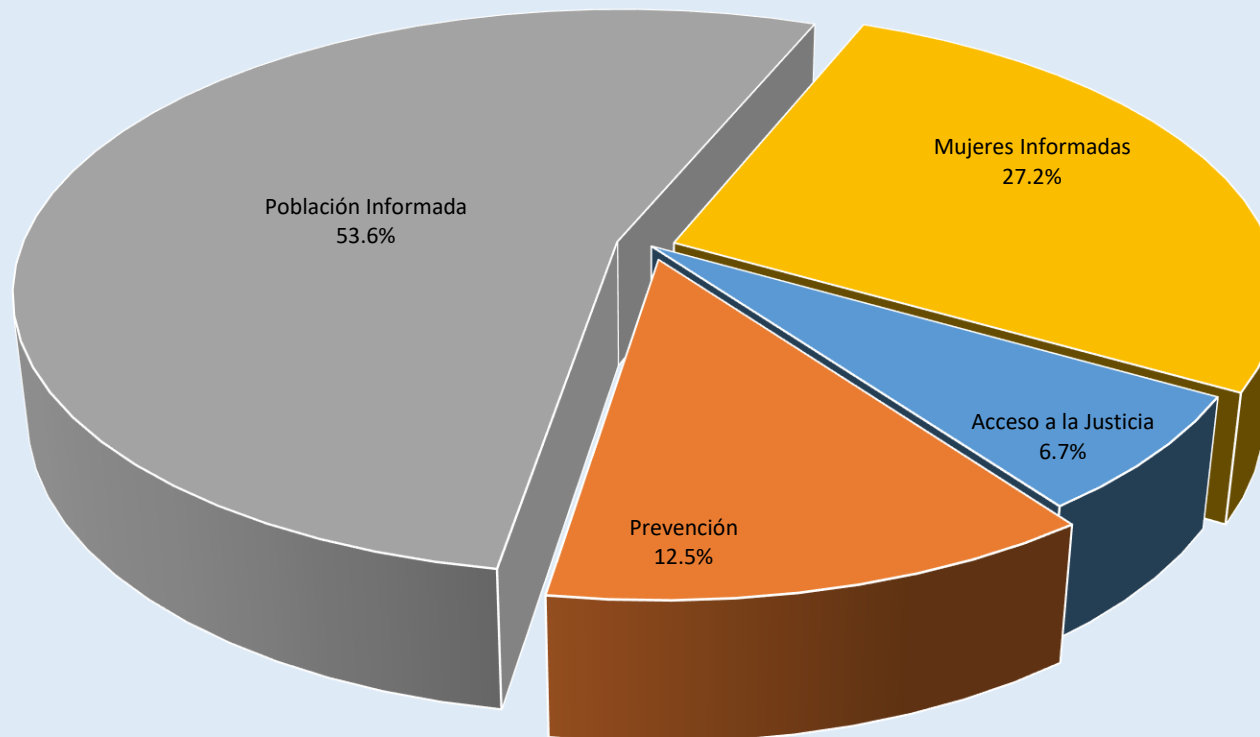
El Indicador de Prevención es la Suma de las Charlas, Asesorías u Orientación, Gestiones, Arreglos y Mediaciones Realizadas por partes de los Facilitadores Judiciales.

El Indicador de Población Informada es la Suma de la Población Atendida en Charlas y Asesorías u Orientación Realizadas por Partes de los Facilitadores Judiciales.

El Indicador de Mujeres Informada es la Suma de la Población de Mujeres Atendida en Charlas y Asesorías u Orientación Realizadas por Partes de los Facilitadores Judiciales.

Fuente: Informe Mensual de los Juzgados Municipales Coordinadores del Sistema Nacional de Facilitadores Judiciales. Dirección Administrativa de Estadísticas Judiciales.

INDICADORES DEL SISTEMA NACIONAL DE FACILITADORES JUDICIALES DEL ÓRGANO JUDICIAL. AÑO 2017



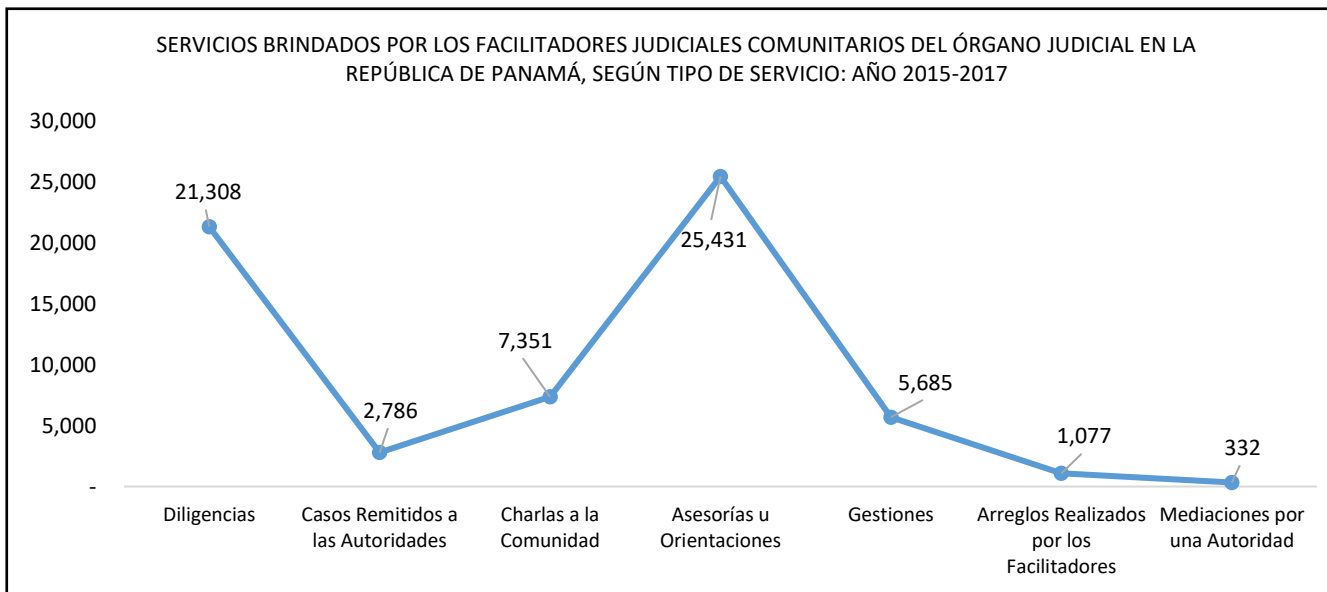
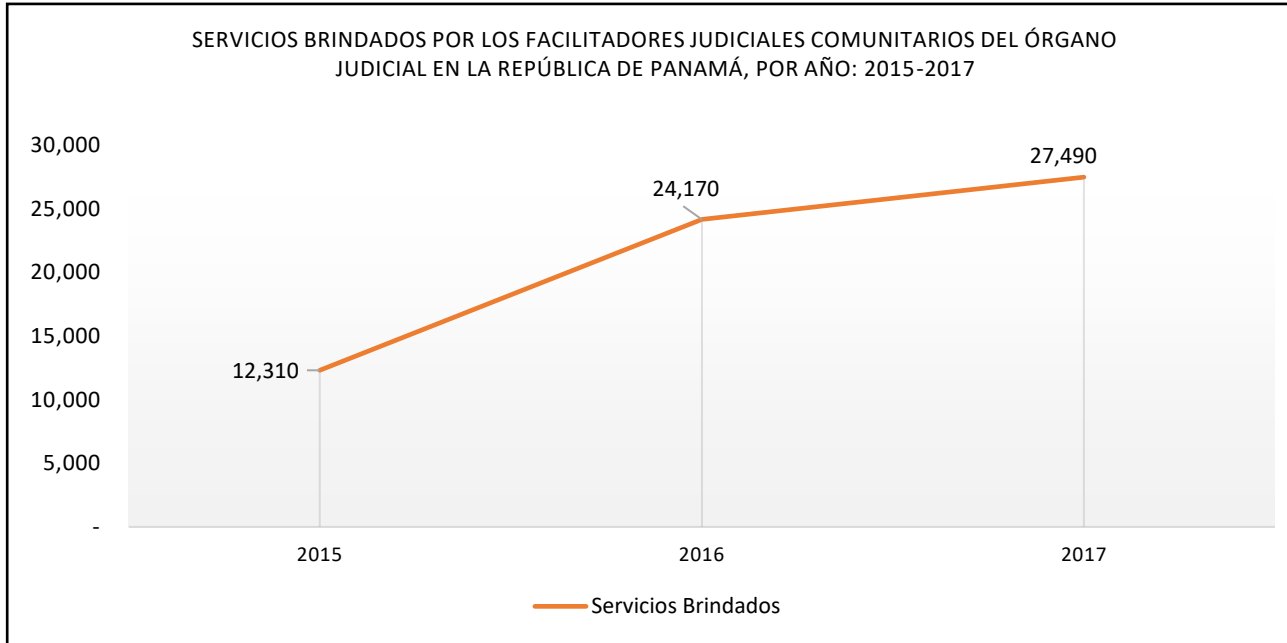
## **ESTADÍSTICAS COMPARATIVAS POR AÑO**



**Cuadro 8. SERVICIOS BRINDADOS POR LOS FACILITADORES JUDICIALES COMUNITARIOS DEL ÓRGANO JUDICIAL EN LA REPÚBLICA DE PANAMÁ, POR AÑO, SEGÚN TIPO DE SERVICIO: 2015-2017**

Servicios Brindados	Total	2015	2016	2017
<b>Total...</b>	<b>63,970</b>	<b>12,310</b>	<b>24,170</b>	<b>27,490</b>
Diligencias	21,308	4,028	8,692	8,588
Casos Remitidos a las Autoridades	2,786	746	1,045	995
Charlas a la Comunidad	7,351	1,440	2,945	2,966
Asesorías u Orientaciones	25,431	4,310	9,044	12,077
Gestiones	5,685	1,423	1,766	2,496
Arreglos Realizados por los Facilitadores	1,077	321	494	262
Mediaciones por una Autoridad	332	42	184	106

Fuente: Informe Mensual de los Juzgados Municipales Coordinadores del Sistema Nacional de Facilitadores Judiciales. Dirección Administrativa de Estadísticas Judiciales.

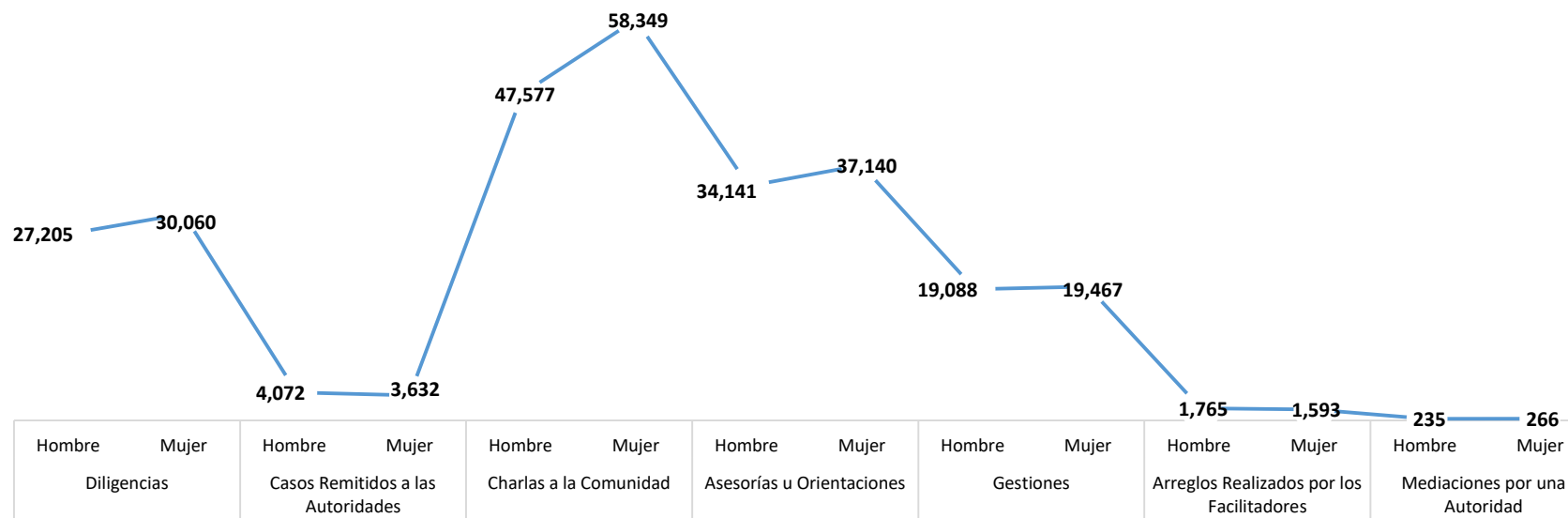


**Cuadro 9. POBLACIÓN ATENDIDA POR LOS FACILITADORES JUDICIALES COMUNITARIOS DEL ÓRGANO JUDICIAL EN LA REPÚBLICA DE PANAMÁ, POR AÑO, SEGÚN TIPO DE SERVICIO Y SEXO: 2015-2017**

Servicios Brindados / Sexo		Total	2015	2016	2017
Diligencias	Hombre	27,205	4,425	10,684	12,096
	Mujer	30,060	4,741	12,498	12,821
Casos Remitidos a las Autoridades	Hombre	4,072	1,732	1,142	1,198
	Mujer	3,632	1,223	1,106	1,303
Charlas a la Comunidad	Hombre	47,577	9,796	16,242	21,539
	Mujer	58,349	13,591	24,083	20,675
Asesorías u Orientaciones	Hombre	34,141	6,459	11,278	16,404
	Mujer	37,140	6,684	12,169	18,287
Gestiones	Hombre	19,088	5,551	6,182	7,355
	Mujer	19,467	5,274	6,042	8,151
Arreglos Realizados por los Facilitadores	Hombre	1,765	629	580	556
	Mujer	1,593	546	528	519
Mediaciones por una Autoridad	Hombre	235	92	82	61
	Mujer	266	60	160	46

Fuente: Informe Mensual de los Juzgados Municipales Coordinadores del Sistema Nacional de Facilitadores Judiciales. Dirección Administrativa de Estadísticas Judiciales.

POBLACIÓN ATENDIDA POR LOS FACILITADORES JUDICIALES COMUNITARIOS DEL ÓRGANO JUDICIAL EN LA REPÚBLICA DE PANAMÁ,  
SEGÚN TIPO DE SERVICIO Y SEXO: AÑO 2015-2017

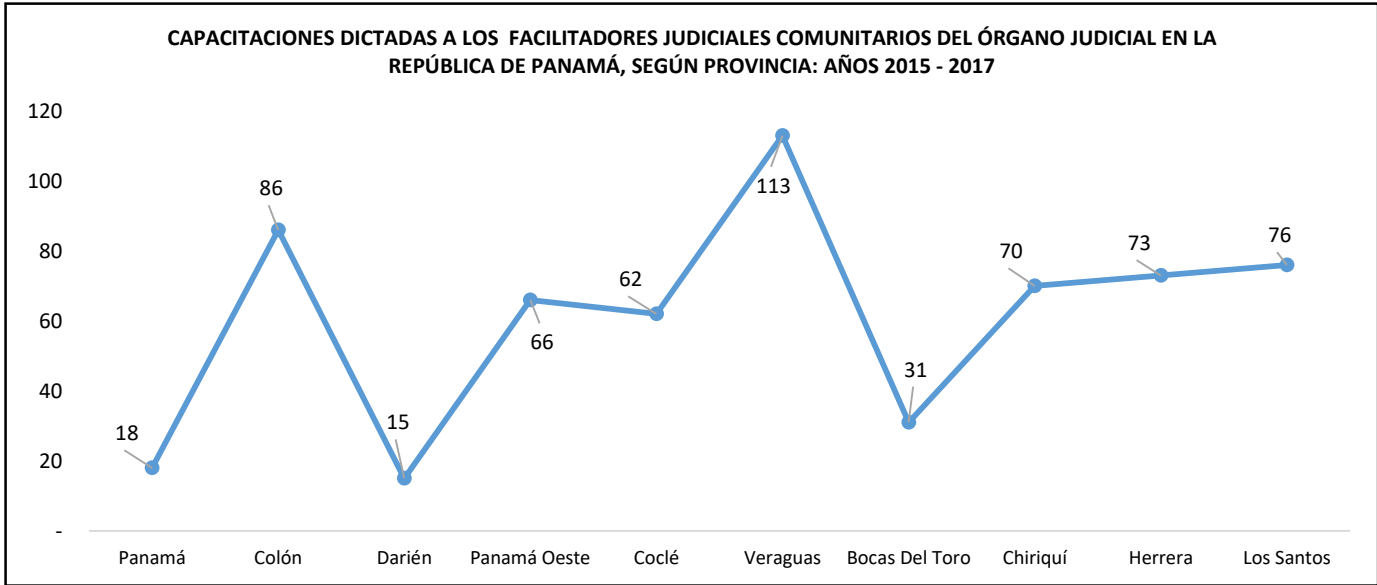
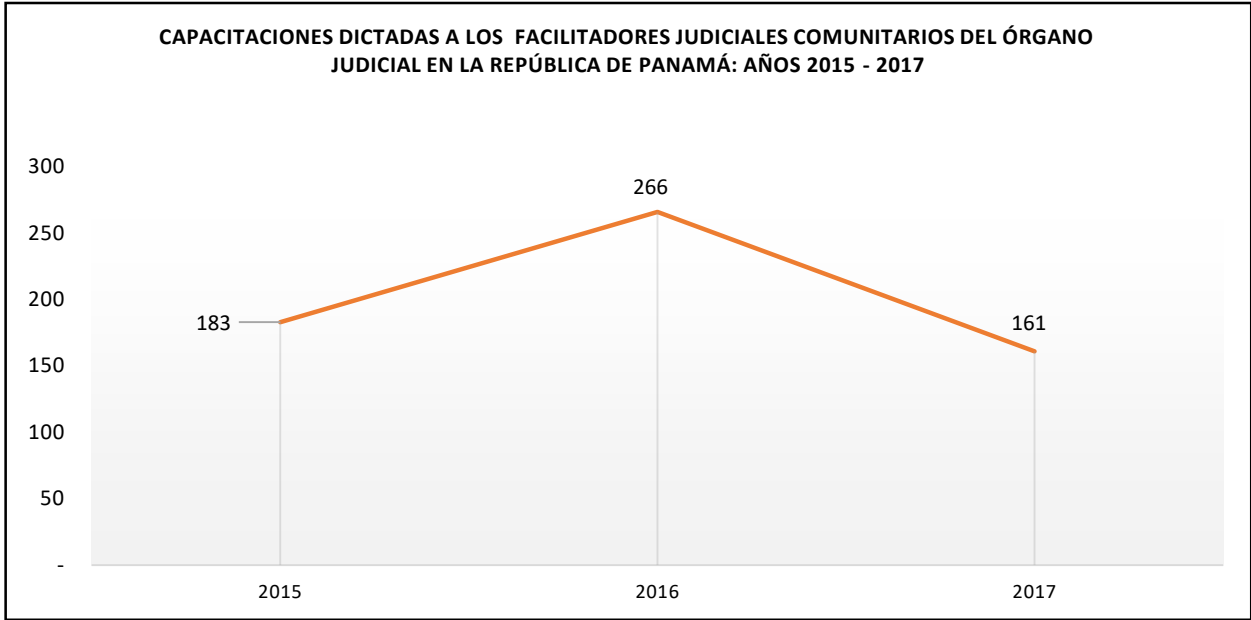


**Cuadro 10. CAPACITACIONES DICTADAS A LOS FACILITADORES JUDICIALES COMUNITARIOS DEL ÓRGANO JUDICIAL EN LA REPÚBLICA DE PANAMÁ: AÑOS 2015 - 2017**

Provincias	Total	2015	2016	2017
<b>Total...</b>	<b>610</b>	<b>183</b>	<b>266</b>	<b>161</b>
Panamá	18	4	6	8
Colón	86	42	19	25
Darién	15	6	5	4
Panamá Oeste	66	17	34	15
Coclé	62	15	28	19
Veraguas	113	30	54	29
Bocas Del Toro	31	2	8	21
Chiriquí	70	18	44	8
Herrera	73	27	25	21
Los Santos	76	22	43	11

Nota: Temas dictadas corresponde a Pensión alimenticia, matrimonio y de familia, Sucesiones, La buena alimentación, 100 reglas de Brasilia, Posesión y uso de armas de fuego, Redes sociales y Ciber delito.

Fuente: Informe Mensual de los Juzgados Municipales Coordinadores del Sistema Nacional de Facilitadores Judiciales. Dirección Administrativa de Estadísticas Judiciales.

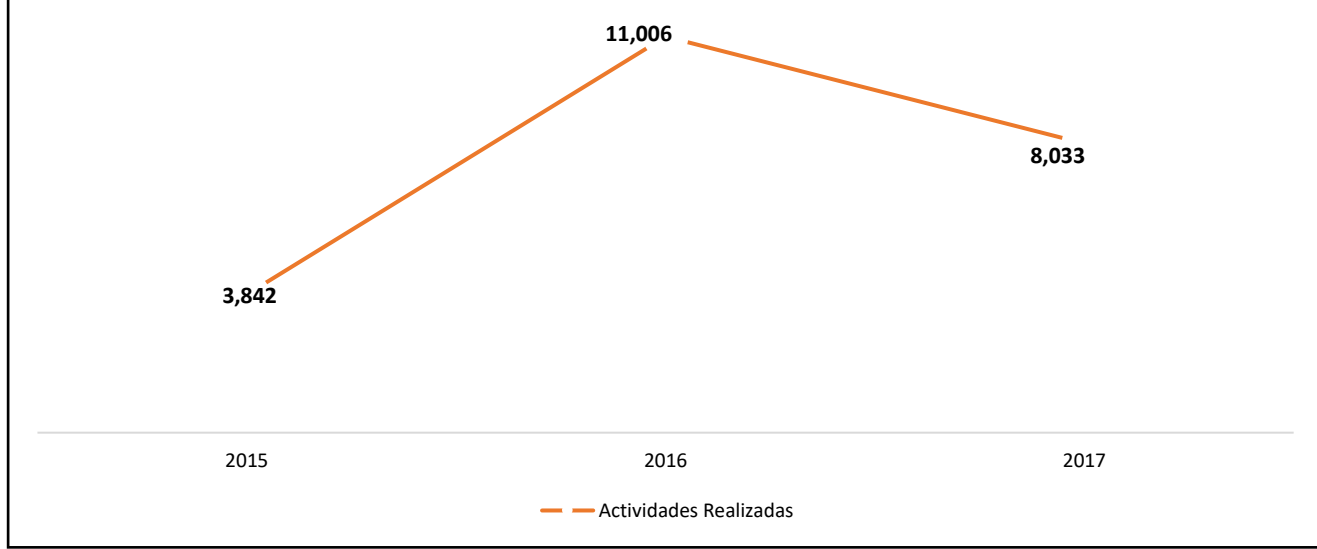


**Cuadro 11. ACTIVIDADES REALIZADAS POR LOS JUZGADOS COORDINADORES DEL SISTEMA NACIONAL DE FACILITADORES JUDICIALES DEL ÓRGANO JUDICIAL, EN LA REPÚBLICA DE PANAMÁ: AÑOS 2015-2016**

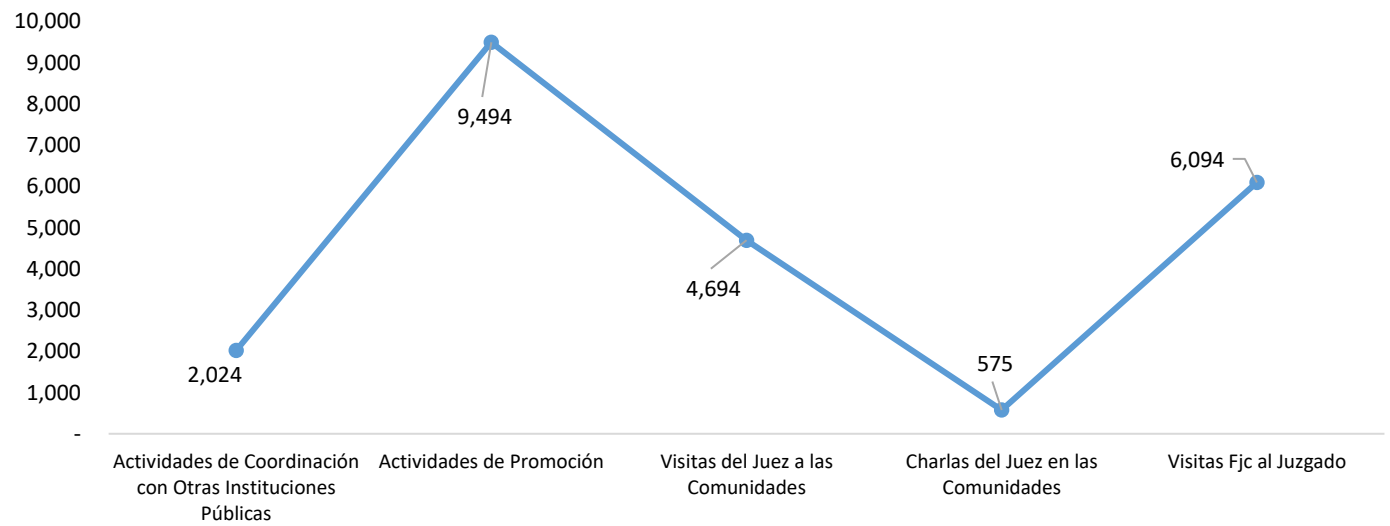
Actividades Realizadas	Total	2015	2016	2017
<b>Total...</b>	<b>22,881</b>	<b>3,842</b>	<b>11,006</b>	<b>8,033</b>
Actividades de Coordinación con Otras Instituciones Públicas	2,024	348	840	836
Actividades de Promoción	9,494	1,186	5,708	2,600
Visitas del Juez a las Comunidades	4,694	897	1,693	2,104
Charlas del Juez en las Comunidades	575	-	337	238
Visitas Fjc al Juzgado	6,094	1,411	2,428	2,255

Fuente: Informe Mensual de los Juzgados Municipales Coordinadores del Sistema Nacional de Facilitadores Judiciales. Dirección Administrativa de Estadísticas Judiciales.

ACTIVIDADES REALIZADAS POR LOS JUZGADOS COORDINADORES DEL SISTEMA NACIONAL DE FACILITADORES JUDICIALES DEL ÓRGANO JUDICIAL, EN LA REPÚBLICA DE PANAMÁ:  
AÑOS 2015-2017



ACTIVIDADES REALIZADAS POR LOS JUZGADOS COORDINADORES DEL SISTEMA NACIONAL DE FACILITADORES JUDICIALES DEL ÓRGANO JUDICIAL, EN LA REPÚBLICA DE PANAMÁ, SEGÚN TIPO DE ACTIVIDAD: AÑOS 2015-2017





**CUADRO 14. INDICADORES DEL SISTEMA NACIONAL DE FACILITADORES JUDICIALES DEL ÓRGANO JUDICIAL, POR AÑO, SEGÚN TIPO DE INDICADOR: 2015-2017**

<b>Indicadores</b>	<b>Total</b>	<b>2015</b>	<b>2016</b>	<b>2017</b>
Acceso a la Justicia	<b>24,094</b>	4,774	9,737	9,583
Prevención	<b>39,876</b>	7,536	14,433	17,907
Población Informada	<b>177,207</b>	36,530	63,772	76,905
Mujeres Informadas	<b>95,489</b>	20,275	36,252	38,962

Nota1. El Indicador de Acceso a la Justicia es la Suma de las Diligencias y los Casos Remitidos a las Autoridades por parte de los Facilitadores Judiciales.

Nota 2. El Indicador de Mujeres Informada es la Suma de la Población de Mujeres Atendida en Charlas y Asesorías u Orientación Realizadas por Partes de los Facilitadores Judiciales.

Nota 3. El Indicador de Población Informada es la Suma de la Población Atendida en Charlas y Asesorías u Orientación Realizadas por Partes de los Facilitadores Judiciales.

Nota 4. El Indicador de Prevención es la Suma de las Charlas, Asesorías u Orientación, Gestiones, Arreglos y Mediaciones Realizadas por partes de los Facilitadores Judiciales.

(P) Cifras Preliminar

Fuente: Informe Mensual de los Juzgados Municipales Coordinadores del Sistema Nacional de Facilitadores Judiciales. Dirección Administrativa de Estadísticas Judiciales.

INDICADORES DEL SISTEMA NACIONAL DE FACILITADORES JUDICIALES DEL ÓRGANO JUDICIAL, POR AÑO, SEGÚN TIPO DE INDICADOR: 2015-2017

