

ÓRGANO JUDICIAL

DIRECCIÓN ADMINISTRATIVA DE ESTADÍSTICAS JUDICIALES



INFORME ESTADÍSTICO: AÑO 2018

SISTEMA NACIONAL DE FACILITADORES JUDICIALES COMUNITARIOS

PANAMÁ, 2022

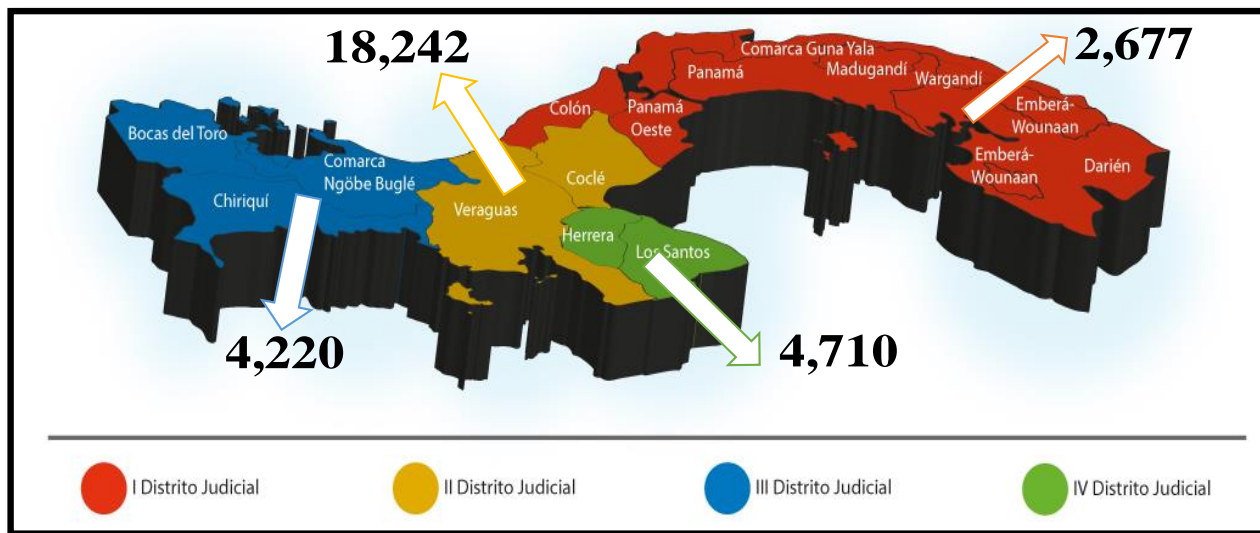
ESTADÍSTICAS POR DISTRITO JUDICIAL

Cuadro 1. SERVICIOS BRINDADOS POR LOS FACILITADORES JUDICIALES COMUNITARIOS DEL ÓRGANO JUDICIAL, POR DISTRITO JUDICIAL, SEGÚN TIPO DE SERVICIO: AÑO 2018

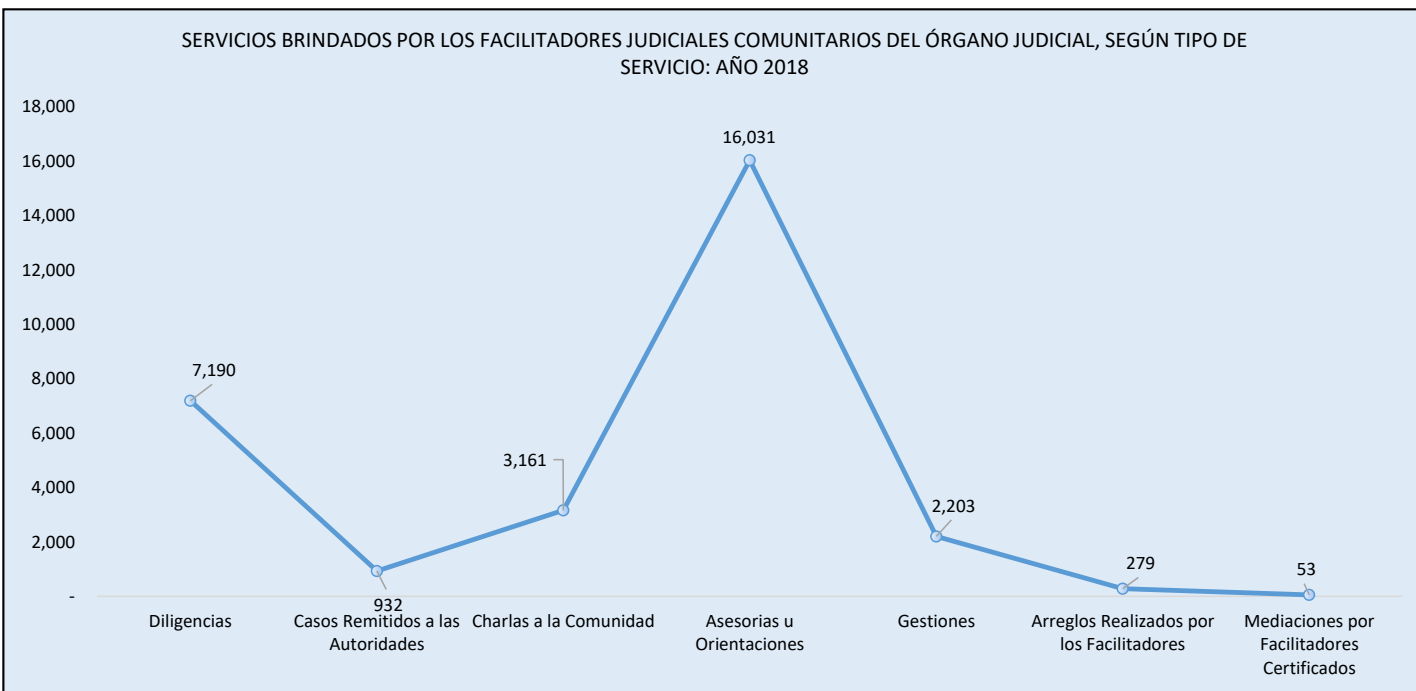
Servicios Brindados	Total...	Primer Distrito Judicial	Segundo Distrito Judicial	Tercer Distrito Judicial	Cuarto Distrito Judicial
Total...	29,849	2,677	18,242	4,220	4,710
Asesorías u Orientaciones	7,190	558	3,035	1,139	2,458
Diligencias	932	195	510	156	71
Gestiones	3,161	362	1,840	422	537
Casos Remitidos a las Autoridades	16,031	1,283	11,575	2,001	1,172
Charlas a la Comunidad	2,203	250	1,141	420	392
Arreglos Realizados Por Los Facilitadores	279	26	117	71	65
Mediaciones Por Una Autoridad	53	3	24	11	15

Fuente: Informe Mensual de los Juzgados Municipales Coordinadores del Sistema Nacional de Facilitadores Judiciales. Dirección Administrativa de Estadísticas Judiciales.

TOTAL SERVICIOS BRINDADOS POR LOS FACILITADORES JUDICIALES COMUNITARIOS DEL ÓRGANO JUDICIAL, POR DISTRITO JUDICIAL: AÑO 2018



SERVICIOS BRINDADOS POR LOS FACILITADORES JUDICIALES COMUNITARIOS DEL ÓRGANO JUDICIAL, SEGÚN TIPO DE SERVICIO: AÑO 2018

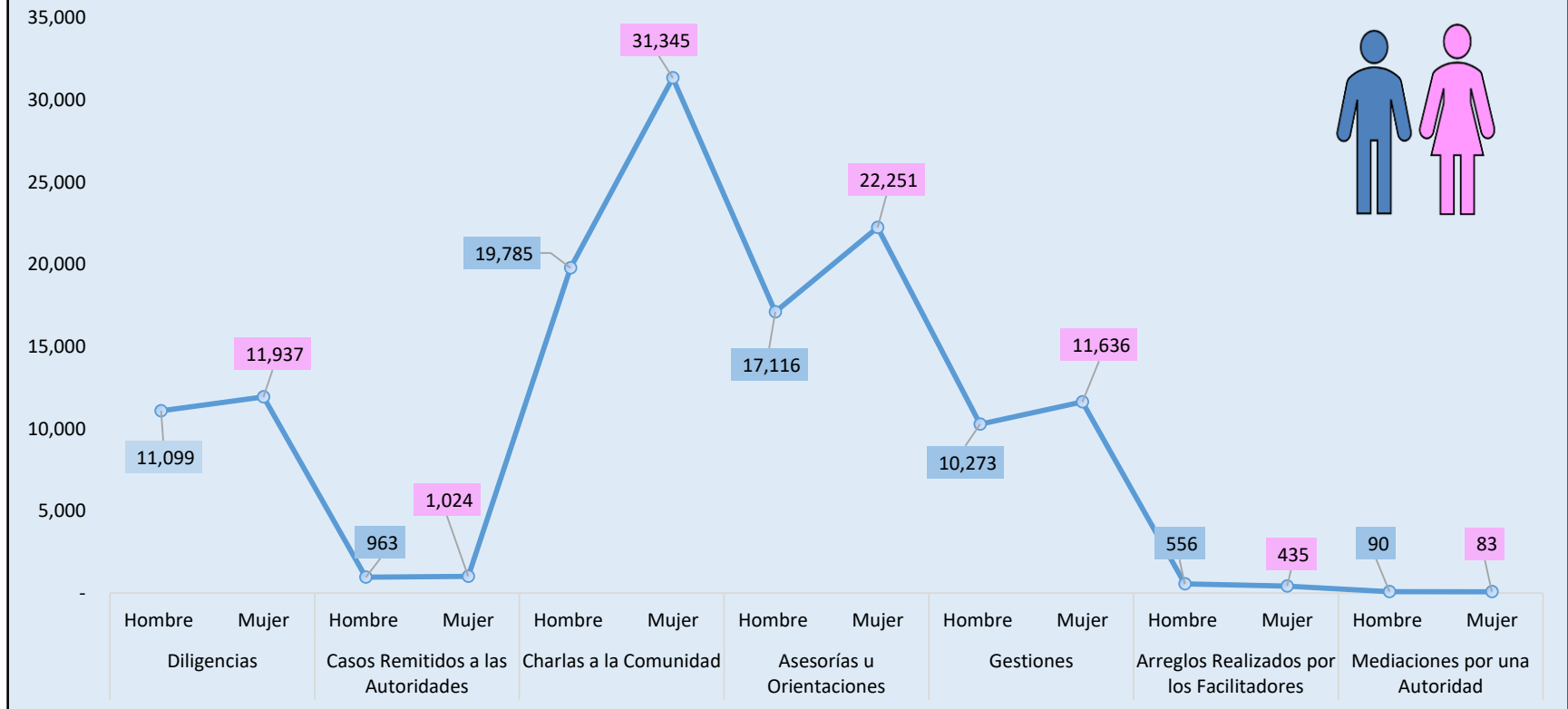


Cuadro 2. POBLACIÓN ATENDIDA POR LOS FACILITADORES JUDICIALES COMUNITARIOS DEL ÓRGANO JUDICIAL, EN LA PROVINCIA DE PANAMÁ POR DISTRITO, SEGÚN TIPO DE SERVICIO Y SEXO: AÑO 2018

Servicios Brindados / Sexo		Total	Primer Distrito Judicial	Segundo Distrito Judicial	Tercer Distrito Judicial	Cuarto Distrito Judicial
Diligencias	Hombre	11,099	640	6,808	615	3,036
	Mujer	11,937	991	6,636	789	3,521
Casos Remitidos a las Autoridades	Hombre	963	119	673	79	92
	Mujer	1,024	186	651	111	76
Charlas a la Comunidad	Hombre	19,785	1,256	13,152	1,984	3,393
	Mujer	31,345	2,964	23,003	2,525	2,853
Asesorías u Orientaciones	Hombre	17,116	959	12,230	897	3,030
	Mujer	22,251	1,848	15,947	1,367	3,089
Gestiones	Hombre	10,273	332	7,122	254	2,565
	Mujer	11,636	453	8,045	444	2,694
Arreglos Realizados por los Facilitadores	Hombre	556	34	324	58	140
	Mujer	435	32	286	55	62
Mediaciones por una Autoridad	Hombre	90	2	58	12	18
	Mujer	83	-	49	9	25

Fuente: Informe Mensual de los Juzgados Municipales Coordinadores del Sistema Nacional de Facilitadores Judiciales. Dirección Administrativa de Estadísticas Judiciales.

POBLACIÓN ATENDIDA POR LOS FACILITADORES JUDICIALES COMUNITARIOS DEL ÓRGANO JUDICIAL, SEGÚN TIPO DE SERVICIO Y SEXO: AÑO 2018



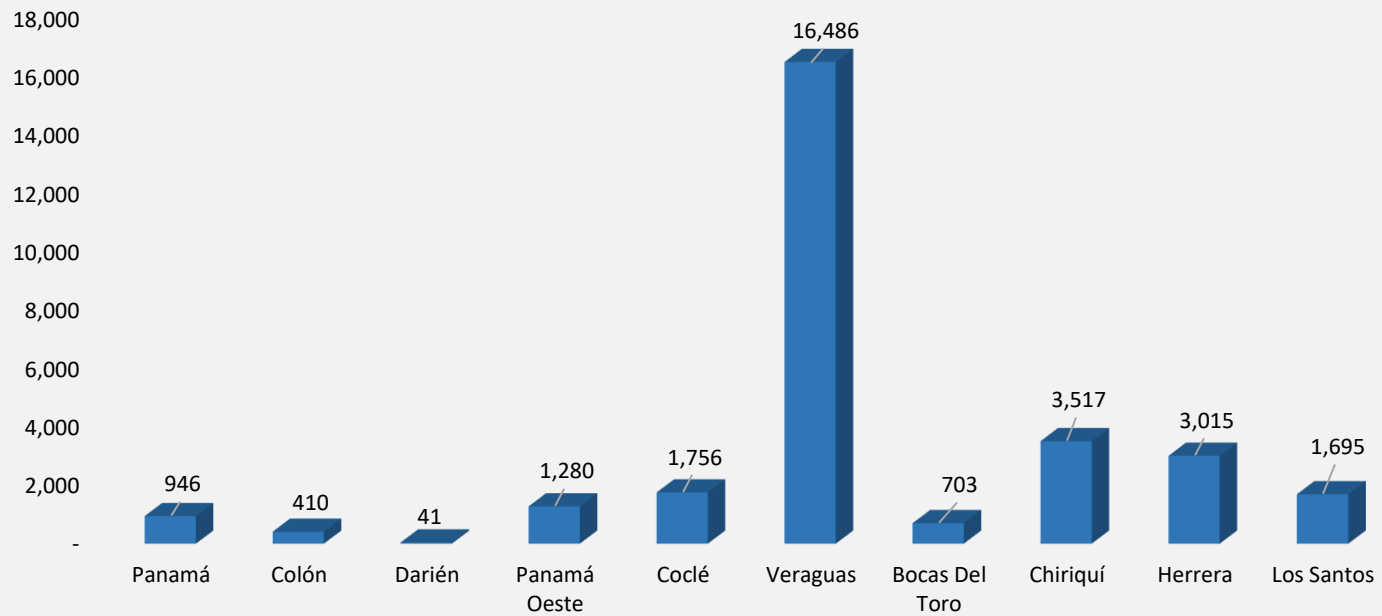
ESTADÍSTICAS POR PROVINCIAS

Cuadro 3. SERVICIOS BRINDADOS POR LOS FACILITADORES JUDICIALES COMUNITARIOS DEL ÓRGANO JUDICIAL, POR TIPO DE SERVICIO, SEGÚN PROVINCIA: AÑO 2018

Provincias	Total...	Asesorías U Orientaciones	Diligencias	Gestiones	Charlas A La Comunidad	Casos Remitidos A Las Autoridades	Arreglos Realizados Por Los Facilitadores	Mediaciones Por Facilitadores Certificados	Mediaciones Por Una Autoridad
Total...	29,849	7,190	932	3,161	16,031	2,203	279	-	53
Panamá	946	227	59	158	428	66	6	-	2
Colón	410	93	6	11	249	49	2	-	-
Darién	41	1	1	20	17	1	-	-	1
Panamá Oeste	1,280	237	129	173	589	134	18	-	-
Coclé	1,756	258	132	176	882	242	44	-	22
Veraguas	16,486	2,777	378	1,664	10,693	899	73	-	2
Bocas Del Toro	703	152	50	263	149	48	38	-	3
Chiriquí	3,517	987	106	159	1,852	372	33	-	8
Herrera	3,015	1,499	39	343	843	238	38	-	15
Los Santos	1,695	959	32	194	329	154	27	-	-

Fuente: Informe Mensual de los Juzgados Municipales Coordinadores del Sistema Nacional de Facilitadores Judiciales. Dirección Administrativa de Estadísticas Judiciales.

SERVICIOS BRINDADOS POR LOS FACILITADORES JUDICIALES COMUNITARIOS DEL ÓRGANO JUDICIAL, SEGÚN PROVINCIA: AÑO 2018



Cuadro 4. POBLACIÓN ATENDIDA POR LOS FACILITADORES JUDICIALES COMUNITARIOS DEL ÓRGANO JUDICIAL, POR TIPO DE SERVICIO Y SEXO, SEGÚN PROVINCIA: AÑO 2018

Provincias	Diligencias		Casos Remitidos a las Autoridades		Charlas a la Comunidad		Asesorías u Orientaciones		Gestiones		Arreglos Realizados por los Facilitadores		Mediaciones por una Autoridad	
	Hombre	Mujer	Hombre	Mujer	Hombre	Mujer	Hombre	Mujer	Hombre	Mujer	Hombre	Mujer	Hombre	Mujer
Total...	11,099	11,937	963	1,024	19,785	31,345	17,116	22,251	10,273	11,636	556	435	90	83
Panamá	312	573	51	88	628	1,539	520	1,113	73	115	4	4	1	-
Colón	82	85	2	4	45	82	109	168	17	33	1	1	-	-
Darién	-	1	-	1	20	13	9	8	-	1	-	-	1	-
Panamá Oeste	246	332	66	93	563	1,330	321	559	242	304	29	27	-	-
Coclé	233	297	114	104	1,701	2,914	1,583	2,150	276	296	54	57	53	47
Veraguas	6,575	6,339	559	547	11,451	20,089	10,647	13,797	6,846	7,749	270	229	5	2
Bocas Del Toro	109	133	39	52	335	452	90	124	27	32	31	19	2	2
Chiriquí	506	656	40	59	1,649	2,073	807	1,243	227	412	27	36	10	7
Herrera	2,030	2,374	35	38	2,080	1,535	879	847	472	415	44	29	18	24
Los Santos	1,006	1,147	57	38	1,313	1,318	2,151	2,242	2,093	2,279	96	33	-	1

Fuente: Informe Mensual de los Juzgados Municipales Coordinadores del Sistema Nacional de Facilitadores Judiciales. Dirección Administrativa de Estadísticas Judiciales.

**Cuadro 5. CAPACITACIONES REALIZADAS A LOS FACILITADORES JUDICIALES COMUNITARIOS DEL
ÓRGANO JUDICIAL, SEGÚN PROVINCIA: AÑO 2018**

Provincias	Cantidad
Total...	197
Panamá	8
Colón	18
Darién	3
Panamá Oeste	14
Coclé	26
Veraguas	27
Bocas Del Toro	8
Chiriquí	43
Herrera	36
Los Santos	14

Nota: Varios Temas corresponde a Pensión alimenticia, matrimonio y de familia, Sucesiones, La buena alimentación, 100 reglas de Brasilia, Posesión y uso de armas de fuego, Redes sociales y Ciber delito.

En el año 2018, el Formato de Registro de los Facilitadores Judiciales no mantenía un campo para el registro de los temas, las cifras presentadas fueron suministrados por los juzgados via telefónica.

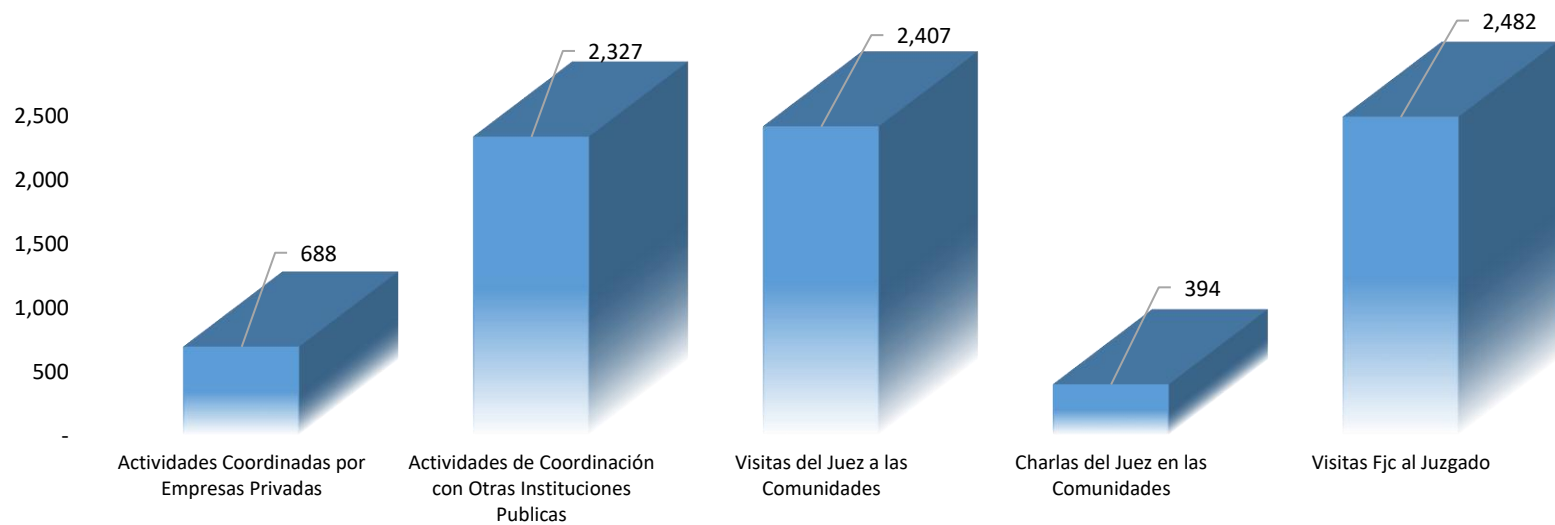
Fuente: Informe Mensual de los Juzgados Municipales Coordinadores del Sistema Nacional de Facilitadores Judiciales. Dirección Administrativa de Estadísticas Judiciales.

Cuadro 6. ACTIVIDADES REALIZADAS POR LOS JUZGADOS COORDINADORES DEL SISTEMA NACIONAL DE FACILITADORES JUDICIALES DEL ÓRGANO JUDICIAL, POR TIPO DE ACTIVIDAD, SEGÚN PROVINCIA: AÑO 2018

Provincias	Total	Actividades Coordinadas por Empresas Privadas	Actividades de Coordinación con Otras Instituciones Publicas	Visitas del Juez a las Comunidades	Charlas del Juez en las Comunidades	Visitas Fjc al Juzgado
Total...	8,298	688	2,327	2,407	394	2,482
Panamá	64	5	2	21	4	32
Colón	1,258	22	930	131	2	173
Darién	84	-	1	53	5	25
Panamá Oeste	344	26	75	60	1	182
Coclé	682	58	40	204	23	357
Veraguas	2,667	438	488	654	238	849
Bocas Del Toro	281	9	44	76	22	130
Chiriquí	560	19	205	32	37	267
Herrera	1,105	44	439	413	23	186
Los Santos	1,253	67	103	763	39	281

Fuente: Informe Mensual de los Juzgados Municipales Coordinadores del Sistema Nacional de Facilitadores Judiciales. Dirección Administrativa de Estadísticas Judiciales.

ACTIVIDADES REALIZADAS POR LOS JUZGADOS COORDINADORES DEL SISTEMA NACIONAL DE FACILITADORES JUDICIALES DEL ÓRGANO JUDICIAL, POR TIPO DE ACTIVIDAD: AÑO 2018



**CUADRO 7. INDICADORES DEL SISTEMA NACIONAL DE FACILITADORES JUDICIALES DEL ÓRGANO JUDICIAL,
SEGÚN PROVINCIA. AÑO 2018**

Provincias	Acceso a la Justicia	Prevención	Población Informada	Mujeres Informadas
Total...	8,122	21,727	90,497	53,596
Panamá	286	660	3,800	2,652
Colón	99	311	404	250
Darién	2	39	50	21
Panamá Oeste	366	914	2,773	1,889
Coclé	390	1,366	8,348	5,064
Veraguas	3,155	13,331	55,984	33,886
Bocas Del Toro	202	501	1,001	576
Chiriquí	1,093	2,424	5,772	3,316
Herrera	1,538	1,477	5,341	2,382
Los Santos	991	704	7,024	3,560

Notas: El Indicador de Acceso a la Justicia es la Suma de las Diligencias y los Casos Remitidos a las Autoridades por parte de los Facilitadores Judiciales.

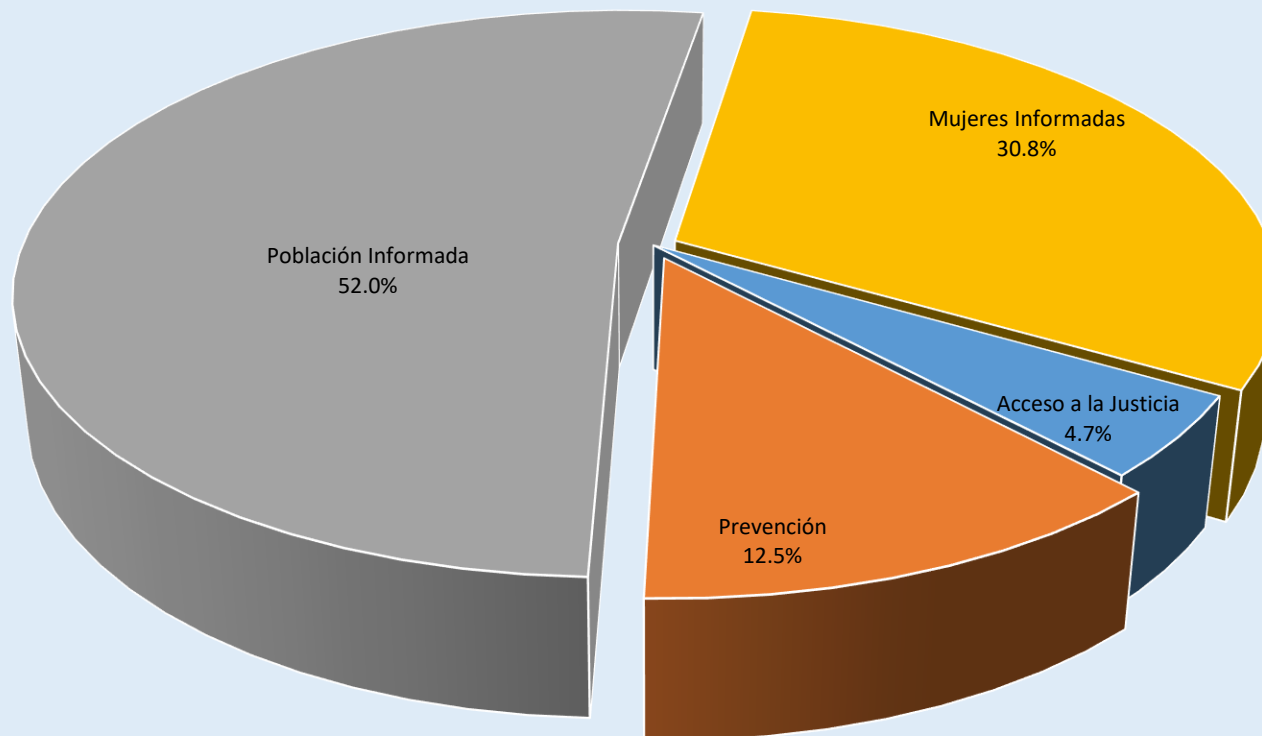
El Indicador de Prevención es la Suma de las Charlas, Asesorías u Orientación, Gestiones, Arreglos y Mediaciones Realizadas por partes de los Facilitadores Judiciales.

El Indicador de Población Informada es la Suma de la Población Atendida en Charlas y Asesorías u Orientación Realizadas por Partes de los Facilitadores Judiciales.

El Indicador de Mujeres Informada es la Suma de la Población de Mujeres Atendida en Charlas y Asesorías u Orientación Realizadas por Partes de los Facilitadores Judiciales.

Fuente: Informe Mensual de los Juzgados Municipales Coordinadores del Sistema Nacional de Facilitadores Judiciales. Dirección Administrativa de Estadísticas Judiciales.

INDICADORES DEL SISTEMA NACIONAL DE FACILITADORES JUDICIALES DEL ÓRGANO JUDICIAL. AÑO 2018

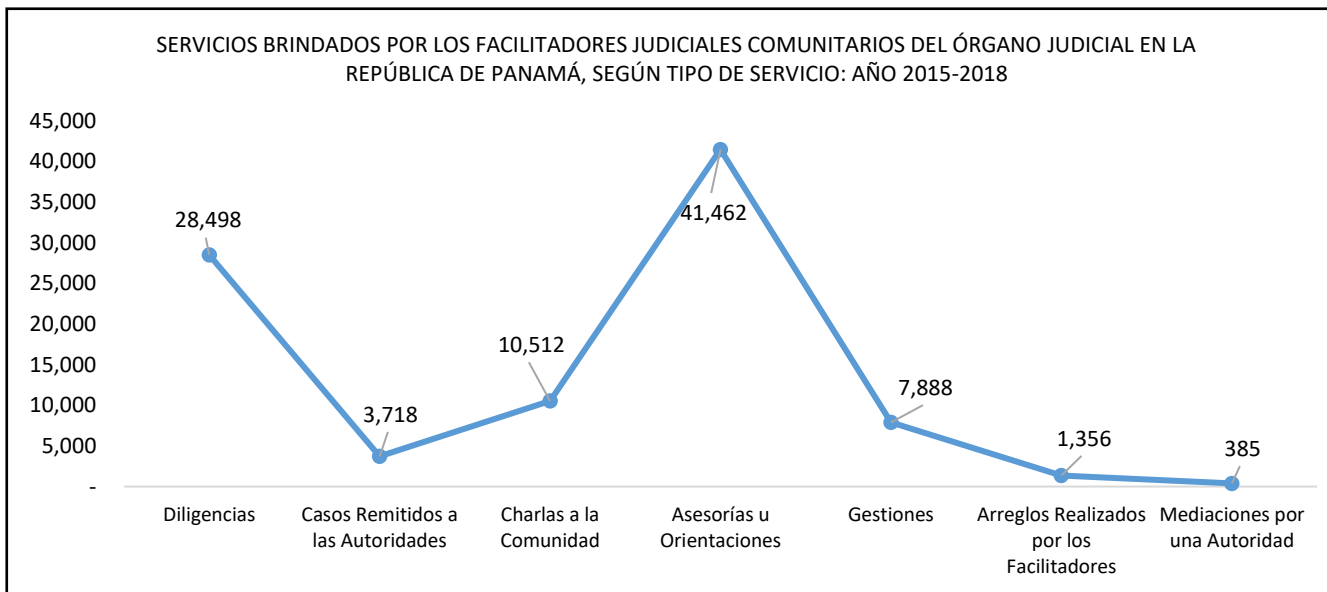


ESTADÍSTICAS COMPARATIVAS POR AÑO

Cuadro 8. SERVICIOS BRINDADOS POR LOS FACILITADORES JUDICIALES COMUNITARIOS DEL ÓRGANO JUDICIAL EN LA REPÚBLICA DE PANAMÁ, POR AÑO, SEGÚN TIPO DE SERVICIO: 2015-2018

Servicios Brindados	Total	2015	2016	2017	2018
Total...	93,819	12,310	24,170	27,490	29,849
Diligencias	28,498	4,028	8,692	8,588	7,190
Casos Remitidos a las Autoridades	3,718	746	1,045	995	932
Charlas a la Comunidad	10,512	1,440	2,945	2,966	3,161
Asesorías u Orientaciones	41,462	4,310	9,044	12,077	16,031
Gestiones	7,888	1,423	1,766	2,496	2,203
Arreglos Realizados por los Facilitadores	1,356	321	494	262	279
Mediaciones por una Autoridad	385	42	184	106	53

Fuente: Informe Mensual de los Juzgados Municipales Coordinadores del Sistema Nacional de Facilitadores Judiciales. Dirección Administrativa de Estadísticas Judiciales.

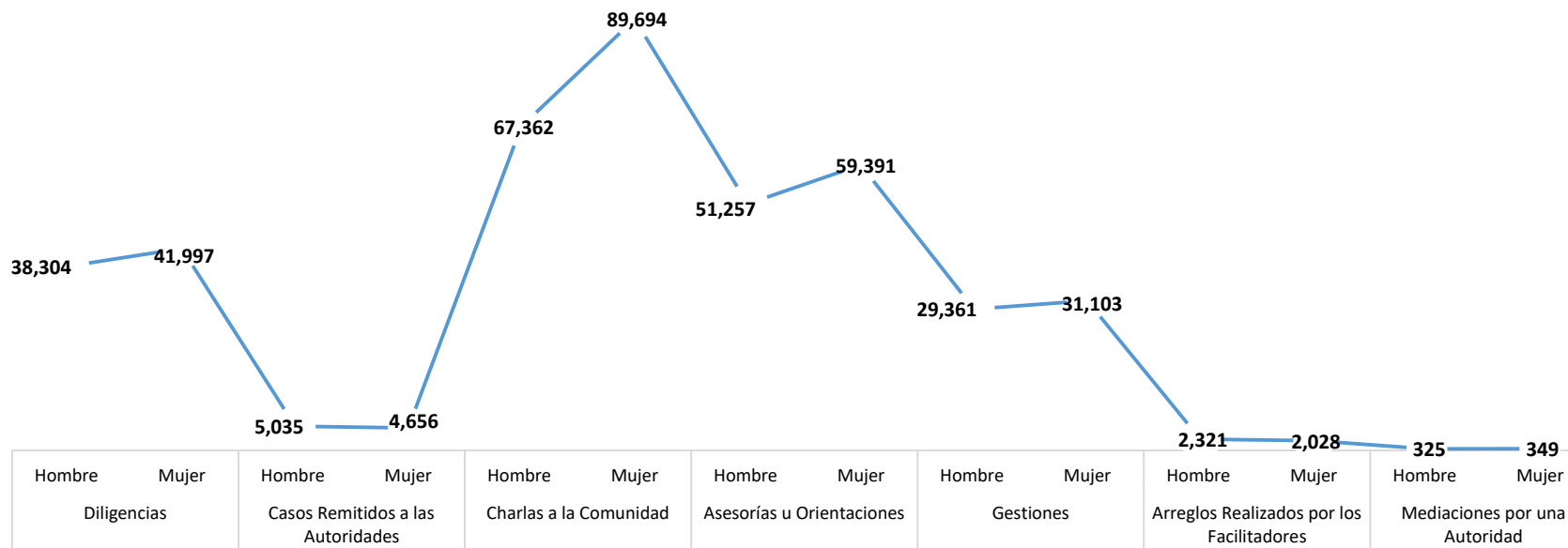


Cuadro 9. POBLACIÓN ATENDIDA POR LOS FACILITADORES JUDICIALES COMUNITARIOS DEL ÓRGANO JUDICIAL EN LA REPÚBLICA DE PANAMÁ, POR AÑO, SEGÚN TIPO DE SERVICIO Y SEXO: 2015-2018

Servicios Brindados / Sexo		Total	2015	2016	2017	2018
Diligencias	Hombre	38,304	4,425	10,684	12,096	11,099
	Mujer	41,997	4,741	12,498	12,821	11,937
Casos Remitidos a las Autoridades	Hombre	5,035	1,732	1,142	1,198	963
	Mujer	4,656	1,223	1,106	1,303	1,024
Charlas a la Comunidad	Hombre	67,362	9,796	16,242	21,539	19,785
	Mujer	89,694	13,591	24,083	20,675	31,345
Asesorías u Orientaciones	Hombre	51,257	6,459	11,278	16,404	17,116
	Mujer	59,391	6,684	12,169	18,287	22,251
Gestiones	Hombre	29,361	5,551	6,182	7,355	10,273
	Mujer	31,103	5,274	6,042	8,151	11,636
Arreglos Realizados por los Facilitadores	Hombre	2,321	629	580	556	556
	Mujer	2,028	546	528	519	435
Mediaciones por una Autoridad	Hombre	325	92	82	61	90
	Mujer	349	60	160	46	83

Fuente: Informe Mensual de los Juzgados Municipales Coordinadores del Sistema Nacional de Facilitadores Judiciales. Dirección Administrativa de Estadísticas Judiciales.

POBLACIÓN ATENDIDA POR LOS FACILITADORES JUDICIALES COMUNITARIOS DEL ÓRGANO JUDICIAL EN LA REPÚBLICA DE PANAMÁ,
SEGÚN TIPO DE SERVICIO Y SEXO: AÑO 2015-2018

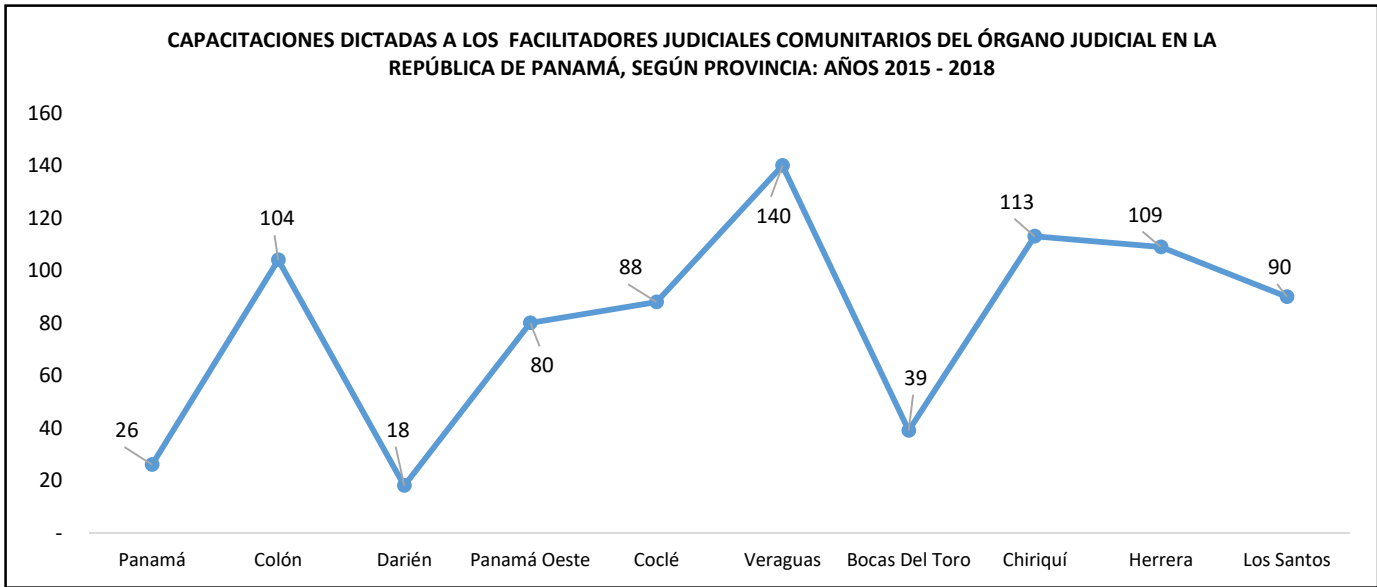
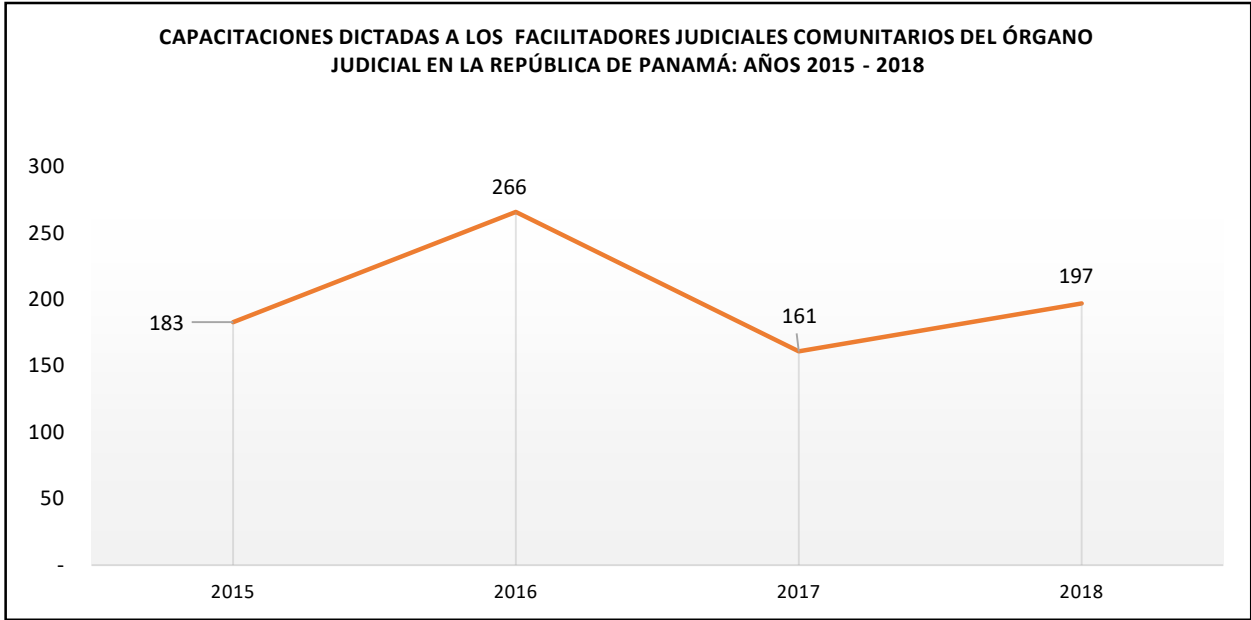


Cuadro 10. CAPACITACIONES DICTADAS A LOS FACILITADORES JUDICIALES COMUNITARIOS DEL ÓRGANO JUDICIAL EN LA REPÚBLICA DE PANAMÁ: AÑOS 2015 - 2018

Provincias	Total	2015	2016	2017	2018
Total...	807	183	266	161	197
Panamá	26	4	6	8	8
Colón	104	42	19	25	18
Darién	18	6	5	4	3
Panamá Oeste	80	17	34	15	14
Coclé	88	15	28	19	26
Veraguas	140	30	54	29	27
Bocas Del Toro	39	2	8	21	8
Chiriquí	113	18	44	8	43
Herrera	109	27	25	21	36
Los Santos	90	22	43	11	14

Nota: Temas dictadas corresponde a Pensión alimenticia, matrimonio y de familia, Sucesiones, La buena alimentación, 100 reglas de Brasilia, Posesión y uso de armas de fuego, Redes sociales y Ciber delito.

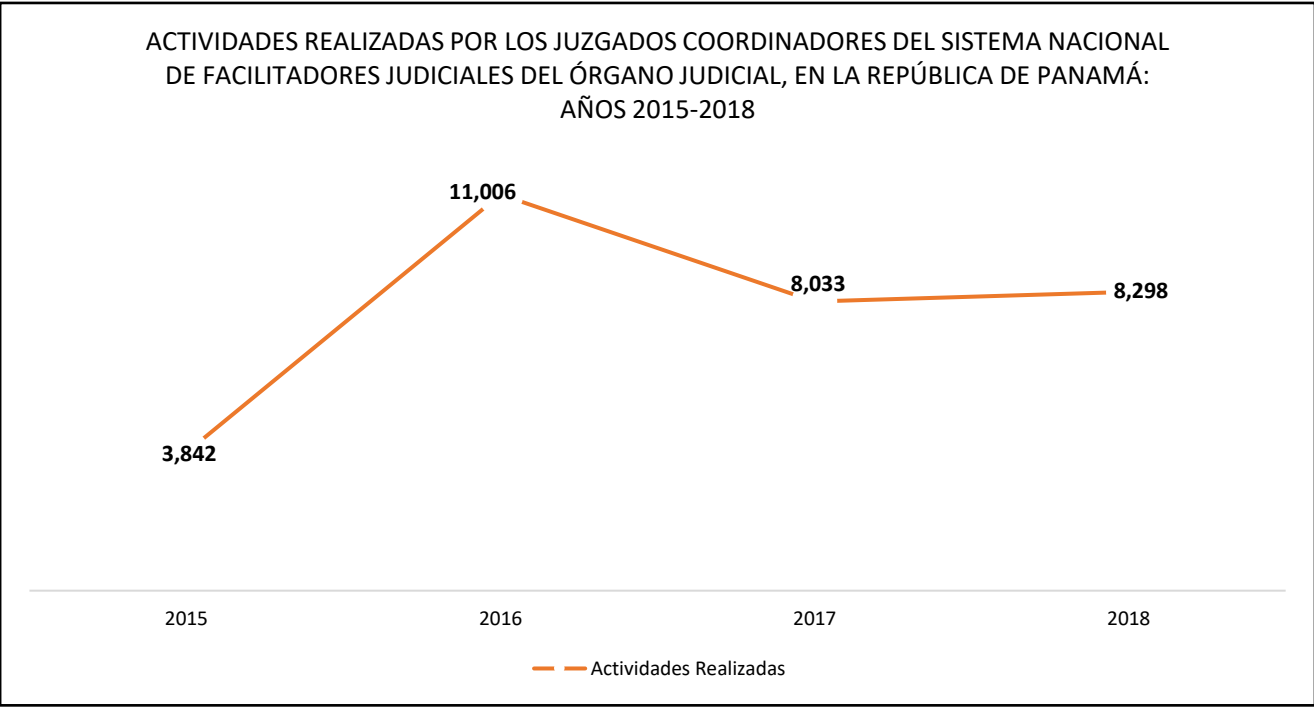
Fuente: Informe Mensual de los Juzgados Municipales Coordinadores del Sistema Nacional de Facilitadores Judiciales. Dirección Administrativa de Estadísticas Judiciales.



Cuadro 11. ACTIVIDADES REALIZADAS POR LOS JUZGADOS COORDINADORES DEL SISTEMA NACIONAL DE FACILITADORES JUDICIALES DEL ÓRGANO JUDICIAL, EN LA REPÚBLICA DE PANAMÁ: AÑOS 2015-2018

Actividades Realizadas	Total	2015	2016	2017	2018
Total...	31,179	3,842	11,006	8,033	8,298
Actividades de Coordinación con Otras Instituciones Públicas	2,712	348	840	836	688
Actividades de Promoción	11,821	1,186	5,708	2,600	2,327
Visitas del Juez a las Comunidades	7,101	897	1,693	2,104	2,407
Charlas del Juez en las Comunidades	969	-	337	238	394
Visitas Fjc al Juzgado	8,576	1,411	2,428	2,255	2,482

Fuente: Informe Mensual de los Juzgados Municipales Coordinadores del Sistema Nacional de Facilitadores Judiciales. Dirección Administrativa de Estadísticas Judiciales.



CUADRO 12. INDICADORES DEL SISTEMA NACIONAL DE FACILITADORES JUDICIALES DEL ÓRGANO JUDICIAL, POR AÑO, SEGÚN TIPO DE INDICADOR: 2015-2018

Indicadores	Total	2015	2016	2017	2018
Acceso a la Justicia	32,216	4,774	9,737	9,583	8,122
Prevención	61,603	7,536	14,433	17,907	21,727
Población Informada	267,704	36,530	63,772	76,905	90,497
Mujeres Informadas	149,085	20,275	36,252	38,962	53,596

Nota1. El Indicador de Acceso a la Justicia es la Suma de las Diligencias y los Casos Remitidos a las Autoridades por parte de los Facilitadores Judiciales.

Nota 2. El Indicador de Mujeres Informada es la Suma de la Población de Mujeres Atendida en Charlas y Asesorías u Orientación Realizadas por Partes de los Facilitadores Judiciales.

Nota 3. El Indicador de Población Informada es la Suma de la Población Atendida en Charlas y Asesorías u Orientación Realizadas por Partes de los Facilitadores Judiciales.

Nota 4. El Indicador de Prevención es la Suma de las Charlas, Asesorías u Orientación, Gestiones, Arreglos y Mediaciones Realizadas por partes de los Facilitadores Judiciales.

Fuente: Informe Mensual de los Juzgados Municipales Coordinadores del Sistema Nacional de Facilitadores Judiciales. Dirección Administrativa de Estadísticas Judiciales.

