

ÓRGANO JUDICIAL

DIRECCIÓN ADMINISTRATIVA DE ESTADÍSTICAS JUDICIALES



INFORME ESTADÍSTICO: AÑO 2019

SISTEMA NACIONAL DE FACILITADORES JUDICIALES COMUNITARIOS

PANAMÁ, 2022

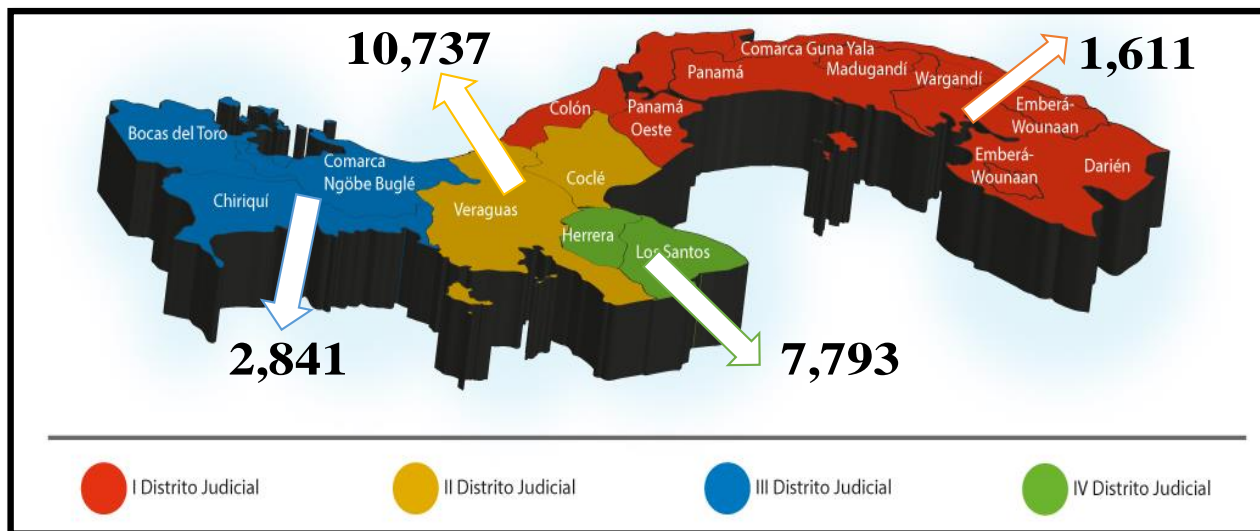
ESTADÍSTICAS POR DISTRITO JUDICIAL

**Cuadro 1. SERVICIOS BRINDADOS POR LOS FACILITADORES JUDICIALES COMUNITARIOS DEL ÓRGANO JUDICIAL, POR DISTRITO JUDICIAL, SEGÚN TIPO DE SERVICIO:
AÑO 2019**

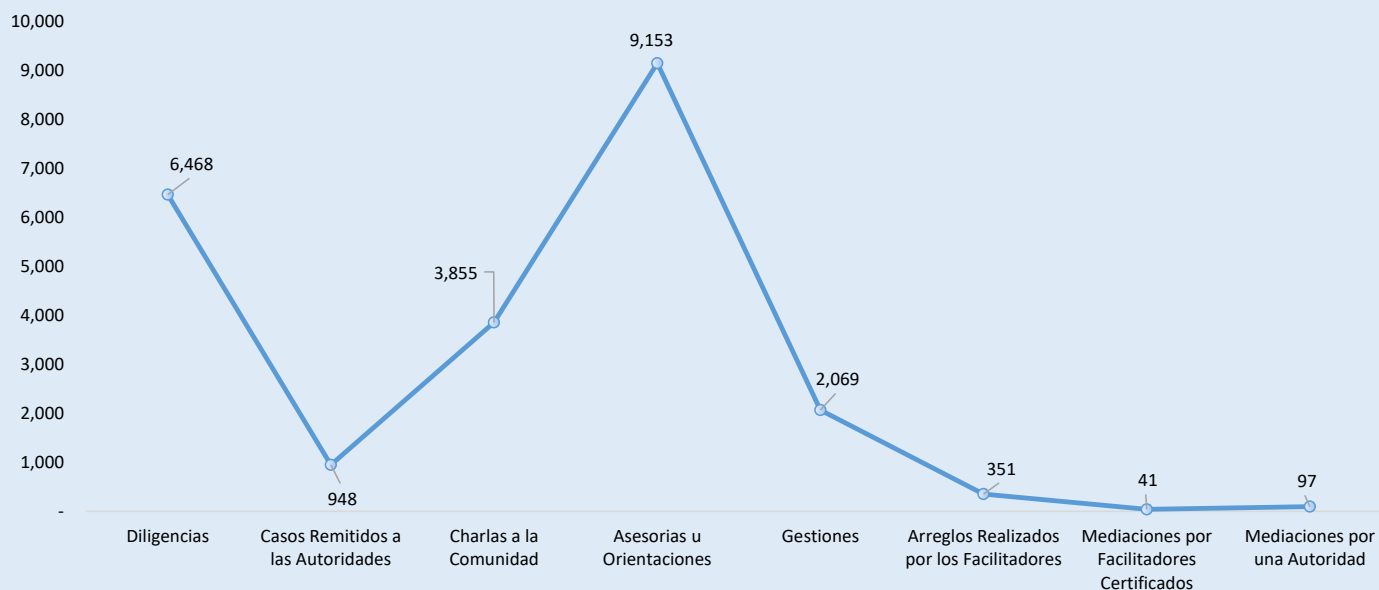
Servicios Brindados	Total...	Primer Distrito Judicial	Segundo Distrito Judicial	Tercer Distrito Judicial	Cuarto Distrito Judicial
Total...	22,982	1,611	10,737	2,841	7,793
Asesorías u Orientaciones	6,468	270	1,920	720	3,558
Diligencias	948	98	644	113	93
Gestiones	3,855	175	2,874	287	519
Casos Remitidos a las Autoridades	9,153	759	4,274	1,360	2,760
Charlas a la Comunidad	2,069	251	809	222	787
Arreglos Realizados Por Los Facilitadores	351	42	195	59	55
Mediaciones Por Facilitadores Certificados	41	9	17	12	3
Mediaciones Por Una Autoridad	97	7	4	68	18

Fuente: Informe Mensual de los Juzgados Municipales Coordinadores del Sistema Nacional de Facilitadores Judiciales. Dirección Administrativa de Estadísticas Judiciales.

TOTAL SERVICIOS BRINDADOS POR LOS FACILITADORES JUDICIALES COMUNITARIOS DEL ÓRGANO JUDICIAL, POR DISTRITO JUDICIAL: AÑO 2019



SERVICIOS BRINDADOS POR LOS FACILITADORES JUDICIALES COMUNITARIOS DEL ÓRGANO JUDICIAL, SEGÚN TIPO DE SERVICIO: AÑO 2019

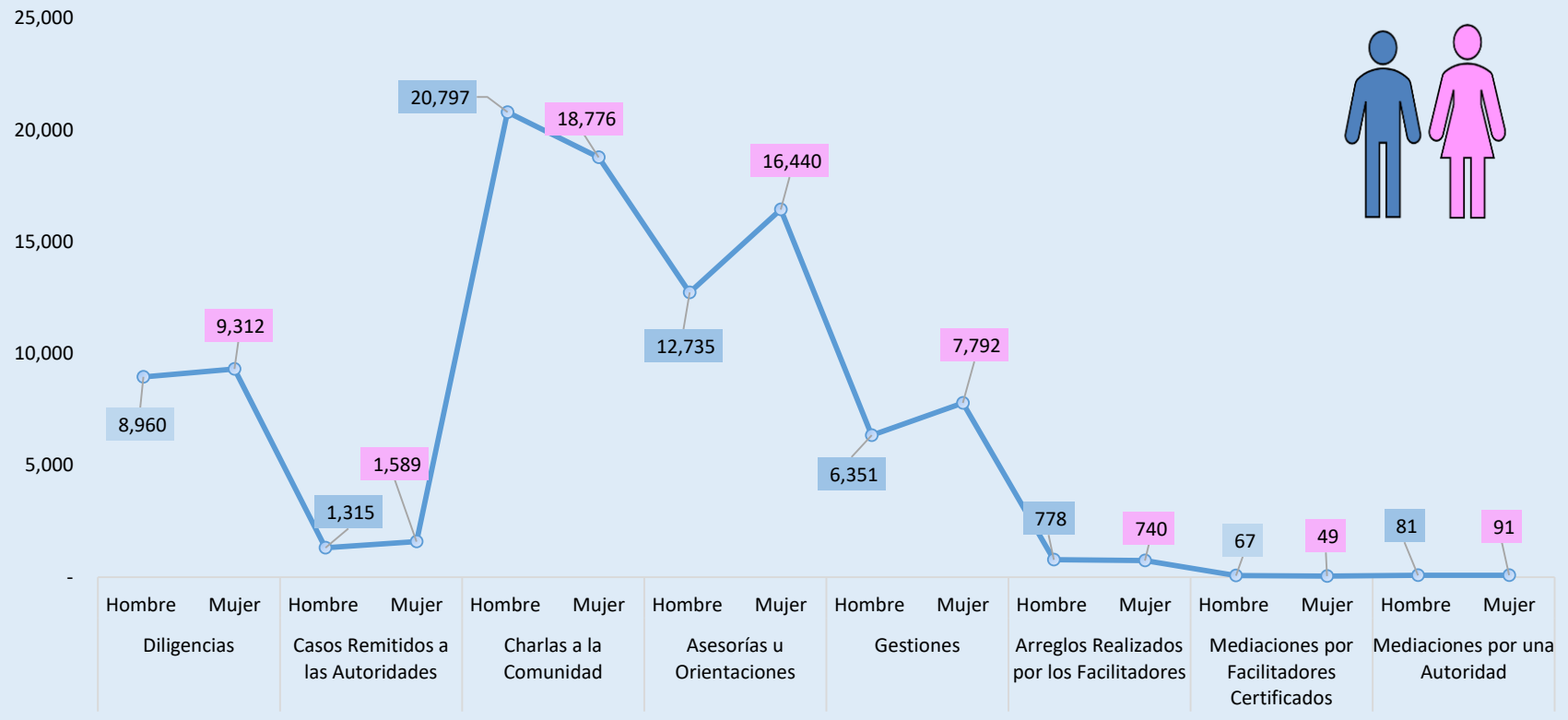


Cuadro 2. POBLACIÓN ATENDIDA POR LOS FACILITADORES JUDICIALES COMUNITARIOS DEL ÓRGANO JUDICIAL, EN LA PROVINCIA DE PANAMÁ POR DISTRITO, SEGÚN TIPO DE SERVICIO Y SEXO: AÑO 2019

Servicios Brindados / Sexo		Total	Primer Distrito Judicial	Segundo Distrito Judicial	Tercer Distrito Judicial	Cuarto Distrito Judicial
Diligencias	Hombre	8,960	433	3,595	408	4,524
	Mujer	9,312	611	3,436	487	4,778
Casos Remitidos a las Autoridades	Hombre	1,315	76	1,011	79	149
	Mujer	1,589	91	1,237	124	137
Charlas a la Comunidad	Hombre	20,797	632	13,525	774	5,866
	Mujer	18,776	1,168	11,676	1,283	4,649
Asesorías u Orientaciones	Hombre	12,735	734	4,846	555	6,600
	Mujer	16,440	1,081	5,801	912	8,646
Gestiones	Hombre	6,351	323	3,530	196	2,302
	Mujer	7,792	463	4,331	343	2,655
Arreglos Realizados por los Facilitadores	Hombre	778	18	605	84	71
	Mujer	740	21	599	65	55
Mediaciones por Facilitadores Certificados	Hombre	67	13	37	12	5
	Mujer	49	12	24	12	1
Mediaciones por una Autoridad	Hombre	81	12	4	53	12
	Mujer	91	19	2	57	13

Fuente: Informe Mensual de los Juzgados Municipales Coordinadores del Sistema Nacional de Facilitadores Judiciales. Dirección Administrativa de Estadísticas Judiciales.

POBLACIÓN ATENDIDA POR LOS FACILITADORES JUDICIALES COMUNITARIOS DEL ÓRGANO JUDICIAL, SEGÚN TIPO DE SERVICIO Y SEXO: AÑO 2019



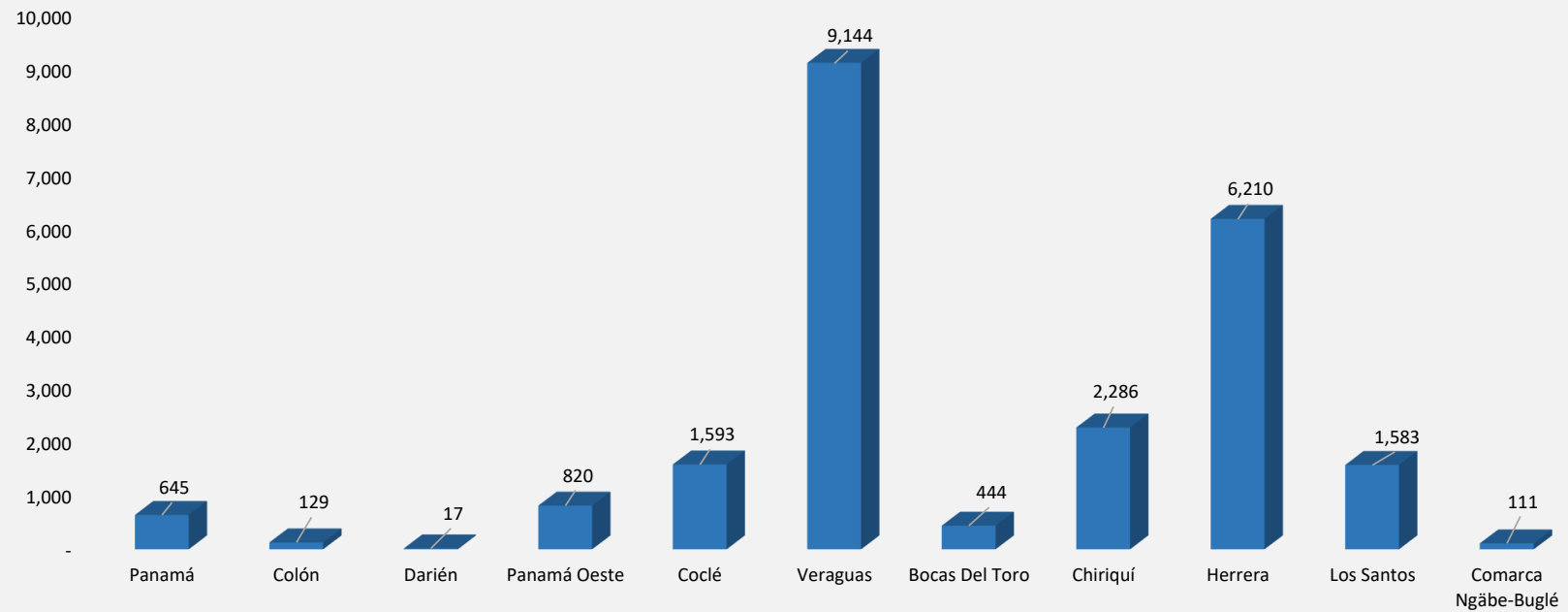
ESTADÍSTICAS POR PROVINCIAS

Cuadro 3. SERVICIOS BRINDADOS POR LOS FACILITADORES JUDICIALES COMUNITARIOS DEL ÓRGANO JUDICIAL, POR TIPO DE SERVICIO, SEGÚN PROVINCIA: AÑO 2019

Provincias	Total...	Asesorías U Orientaciones	Diligencias	Gestiones	Charlas A La Comunidad	Casos Remitidos A Las Autoridades	Arreglos Realizados Por Los Facilitadores	Mediaciones Por Facilitadores Certificados	Mediaciones Por Una Autoridad
Total...	22,982	6,468	948	3,855	9,153	2,069	351	41	97
Panamá	645	133	25	112	296	59	17	2	1
Colón	129	11	-	5	99	14	-	-	-
Darién	17	2	5	3	3	3	1	-	-
Panamá Oeste	820	124	68	55	361	175	24	7	6
Coclé	1,593	267	161	171	789	170	27	8	-
Veraguas	9,144	1,653	483	2,703	3,485	639	168	9	4
Bocas Del Toro	444	93	37	80	137	24	11	-	62
Chiriquí	2,286	627	64	121	1,214	198	44	12	6
Herrera	6,210	2,833	56	254	2,293	714	39	3	18
Los Santos	1,583	725	37	265	467	73	16	-	-
Comarca Ngäbe-Buglé	111	-	12	86	9	-	4	-	-

Fuente: Informe Mensual de los Juzgados Municipales Coordinadores del Sistema Nacional de Facilitadores Judiciales. Dirección Administrativa de Estadísticas Judiciales.

**SERVICIOS BRINDADOS POR LOS FACILITADORES JUDICIALES COMUNITARIOS DEL ÓRGANO JUDICIAL, SEGÚN PROVINCIA:
AÑO 2019**



Cuadro 4. POBLACIÓN ATENDIDA POR LOS FACILITADORES JUDICIALES COMUNITARIOS DEL ÓRGANO JUDICIAL, POR TIPO DE SERVICIO Y SEXO, SEGÚN PROVINCIA: AÑO 2019

Provincias	Diligencias		Casos Remitidos a las Autoridades		Charlas a la Comunidad		Asesorías u Orientaciones		Gestiones		Arreglos Realizados por los Facilitadores		Mediaciones por Facilitadores Certificados		Mediaciones por una Autoridad	
	Hombre	Mujer	Hombre	Mujer	Hombre	Mujer	Hombre	Mujer	Hombre	Mujer	Hombre	Mujer	Hombre	Mujer	Hombre	Mujer
Total...	8,960	9,312	1,315	1,589	20,797	18,776	12,735	16,440	6,351	7,792	778	740	67	49	81	91
Panamá	189	335	24	35	397	863	349	469	63	117	17	20	1	1	2	3
Colón	2	9	-	-	2	3	31	69	3	12	-	-	-	-	-	-
Darién	1	1	1	2	5	5	1	-	-	2	1	1	-	-	-	-
Panamá Oeste	241	266	51	54	228	297	353	543	257	332	-	-	12	11	10	16
Coclé	230	315	99	124	1,264	2,234	716	1,121	133	172	35	29	28	20	-	-
Veraguas	3,365	3,121	912	1,113	12,261	9,442	4,130	4,680	3,397	4,159	570	570	9	4	4	2
Bocas Del Toro	56	72	42	59	96	132	80	92	17	18	25	18	-	-	44	47
Chiriquí	352	415	31	59	561	977	472	811	179	325	56	45	12	12	9	10
Herrera	3,743	3,943	57	82	2,413	1,310	2,162	2,031	943	1,303	29	27	5	1	12	13
Los Santos	781	835	92	55	3,453	3,339	4,438	6,615	1,359	1,352	42	28	-	-	-	-
Comarca Ngäbe-Buglé	-	-	6	6	117	174	3	9	-	-	3	2	-	-	-	-

Fuente: Informe Mensual de los Juzgados Municipales Coordinadores del Sistema Nacional de Facilitadores Judiciales. Dirección Administrativa de Estadísticas Judiciales.

Cuadro 5. CAPACITACIONES REALIZADAS A LOS FACILITADORES JUDICIALES COMUNITARIOS DEL ÓRGANO JUDICIAL, POR TEMA DE CAPACITACIÓN, SEGÚN PROVINCIA: AÑO 2019

Provincias	Total	Derecho Fundamentales	Derecho De Familia	Medio Ambiente	Resolucion Alterna De Conflictos	Violencia Intrafamiliar	Liderazgo	Superacion Personal	Otros Temas
Total...	136	6	14	10	4	3	2	2	95
Panamá	2	-	1	-	-	-	-	-	1
Colón	11	1	3	-	-	-	-	-	7
Darién	2	1	-	-	-	-	-	-	1
Panamá Oeste	31	1	5	1	1	2	-	1	20
Coclé	15	-	2	1	-	1	1	-	10
Veraguas	20	-	1	-	1	-	1	1	16
Bocas Del Toro	7	-	-	1	-	-	-	-	6
Chiriquí	10	2	-	-	-	-	-	-	8
Herrera	23	-	-	7	1	-	-	-	15
Los Santos	15	1	2	-	1	-	-	-	11

Nota: Otros Temas corresponde a Pensión alimenticia, matrimonio y de familia, Sucesiones, La buena alimentación, 100 reglas de Brasilia, Posesión y uso de armas de fuego, Redes sociales y Ciber delito.

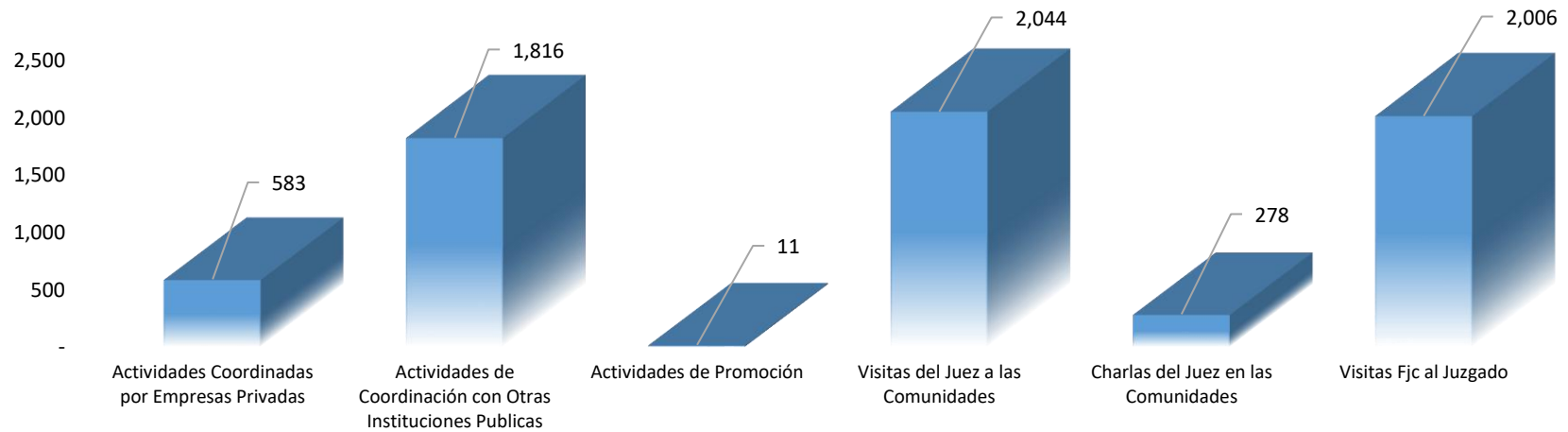
Fuente: Informe Mensual de los Juzgados Municipales Coordinadores del Sistema Nacional de Facilitadores Judiciales. Dirección Administrativa de Estadísticas Judiciales.

Cuadro 6. ACTIVIDADES REALIZADAS POR LOS JUZGADOS COORDINADORES DEL SISTEMA NACIONAL DE FACILITADORES JUDICIALES DEL ÓRGANO JUDICIAL, POR TIPO DE ACTIVIDAD, SEGÚN PROVINCIA: AÑO 2019

Provincias	Total	Actividades Coordinadas por Empresas Privadas	Actividades de Coordinación con Otras Instituciones Publicas	Actividades de Promoción	Visitas del Juez a las Comunidades	Charlas del Juez en las Comunidades	Visitas Fjc al Juzgado
Total...	6,738	583	1,816	11	2,044	278	2,006
Panamá	19	1	-	-	9	3	6
Colón	1,022	3	728	-	135	10	146
Darién	15	-	-	-	6	1	8
Panamá Oeste	164	12	7	-	31	5	109
Coclé	528	25	20	-	184	28	271
Veraguas	2,473	469	503	8	506	172	815
Bocas Del Toro	88	-	2	-	49	3	34
Chiriquí	484	28	89	-	65	21	281
Herrera	1,125	36	463	2	469	13	142
Los Santos	820	9	4	1	590	22	194

Fuente: Informe Mensual de los Juzgados Municipales Coordinadores del Sistema Nacional de Facilitadores Judiciales. Dirección Administrativa de Estadísticas Judiciales.

ACTIVIDADES REALIZADAS POR LOS JUZGADOS COORDINADORES DEL SISTEMA NACIONAL DE FACILITADORES JUDICIALES DEL ÓRGANO JUDICIAL, POR TIPO DE ACTIVIDAD: AÑO 2019



CUADRO 7. INDICADORES DEL SISTEMA NACIONAL DE FACILITADORES JUDICIALES DEL ÓRGANO JUDICIAL, SEGÚN PROVINCIA. AÑO 2019

Provincias	Acceso a la Justicia	Prevención	Población Informada	Mujeres Informadas
Total...	7,416	7,416	15,566	68,748
Panamá	158	158	487	2,078
Colón	11	11	118	105
Darién	7	7	10	11
Panamá Oeste	192	192	628	1,421
Coclé	428	428	1,165	5,335
Veraguas	2,136	2,136	7,008	30,513
Bocas Del Toro	130	130	314	400
Chiriquí	691	691	1,595	2,821
Herrera	2,889	2,889	3,321	7,916
Los Santos	762	762	821	17,845
Comarca Ngäbe-Buglé	12	12	99	303

Notas: El Indicador de Acceso a la Justicia es la Suma de las Diligencias y los Casos Remitidos a las Autoridades por parte de los Facilitadores Judiciales.

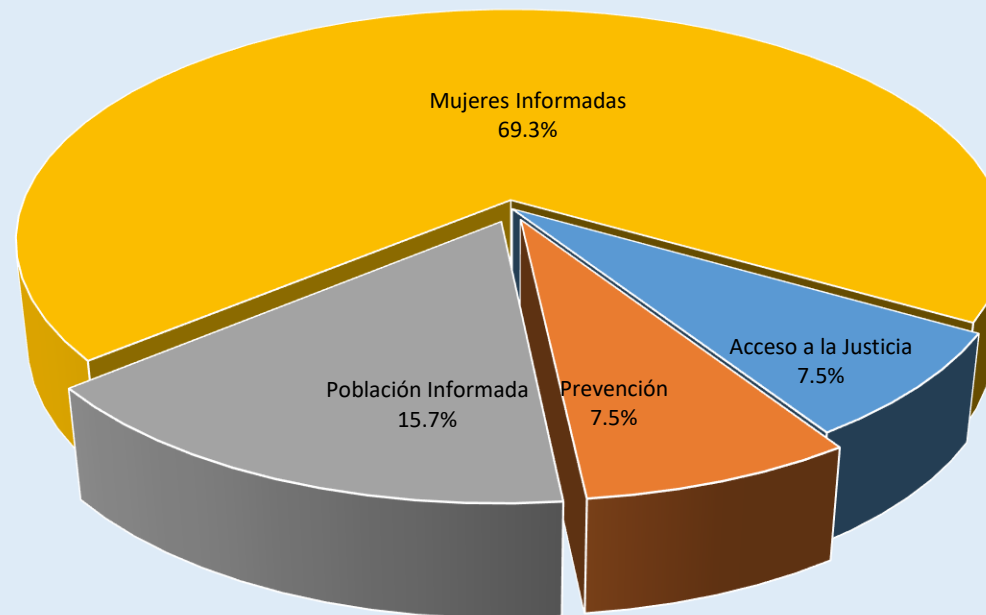
El Indicador de Prevención es la Suma de las Charlas, Asesorías u Orientación, Gestiones, Arreglos y Mediaciones Realizadas por partes de los Facilitadores Judiciales.

El Indicador de Población Informada es la Suma de la Población Atendida en Charlas y Asesorías u Orientación Realizadas por Partes de los Facilitadores Judiciales.

El Indicador de Mujeres Informada es la Suma de la Población de Mujeres Atendida en Charlas y Asesorías u Orientación Realizadas por Partes de los Facilitadores Judiciales.

Fuente: Informe Mensual de los Juzgados Municipales Coordinadores del Sistema Nacional de Facilitadores Judiciales. Dirección Administrativa de Estadísticas Judiciales.

INDICADORES DEL SISTEMA NACIONAL DE FACILITADORES JUDICIALES DEL ÓRGANO JUDICIAL.
AÑO 2019

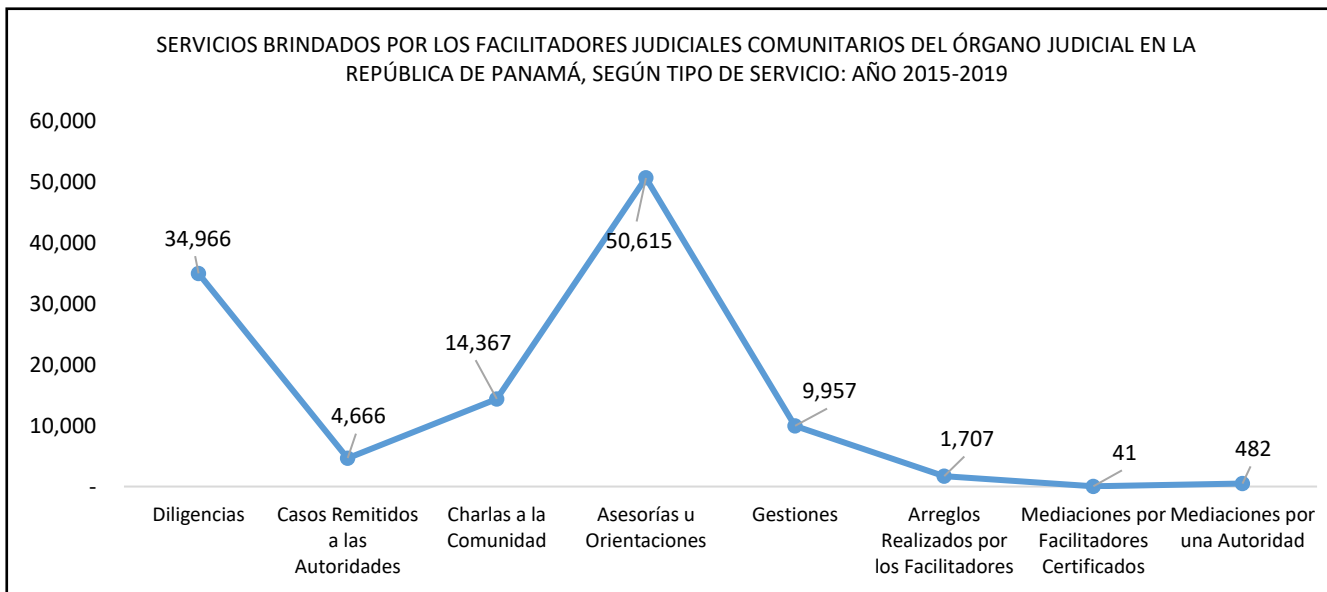
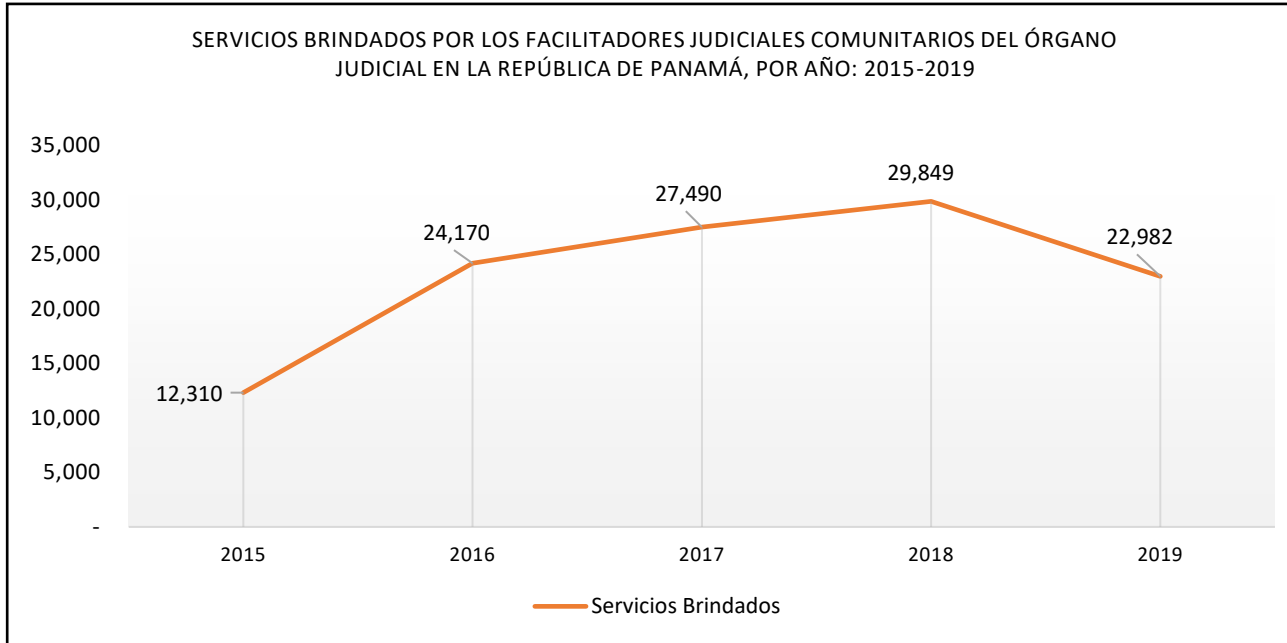


ESTADÍSTICAS COMPARATIVAS POR AÑO

Cuadro 8. SERVICIOS BRINDADOS POR LOS FACILITADORES JUDICIALES COMUNITARIOS DEL ÓRGANO JUDICIAL EN LA REPÚBLICA DE PANAMÁ, POR AÑO, SEGÚN TIPO DE SERVICIO: 2015-2019

Servicios Brindados	Total	2015	2016	2017	2018	2019
Total...	116,801	12,310	24,170	27,490	29,849	22,982
Diligencias	34,966	4,028	8,692	8,588	7,190	6,468
Casos Remitidos a las Autoridades	4,666	746	1,045	995	932	948
Charlas a la Comunidad	14,367	1,440	2,945	2,966	3,161	3,855
Asesorías u Orientaciones	50,615	4,310	9,044	12,077	16,031	9,153
Gestiones	9,957	1,423	1,766	2,496	2,203	2,069
Arreglos Realizados por los Facilitadores	1,707	321	494	262	279	351
Mediaciones por Facilitadores Certificados	41	-	-	-	-	41
Mediaciones por una Autoridad	482	42	184	106	53	97

Fuente: Informe Mensual de los Juzgados Municipales Coordinadores del Sistema Nacional de Facilitadores Judiciales. Dirección Administrativa de Estadísticas Judiciales.

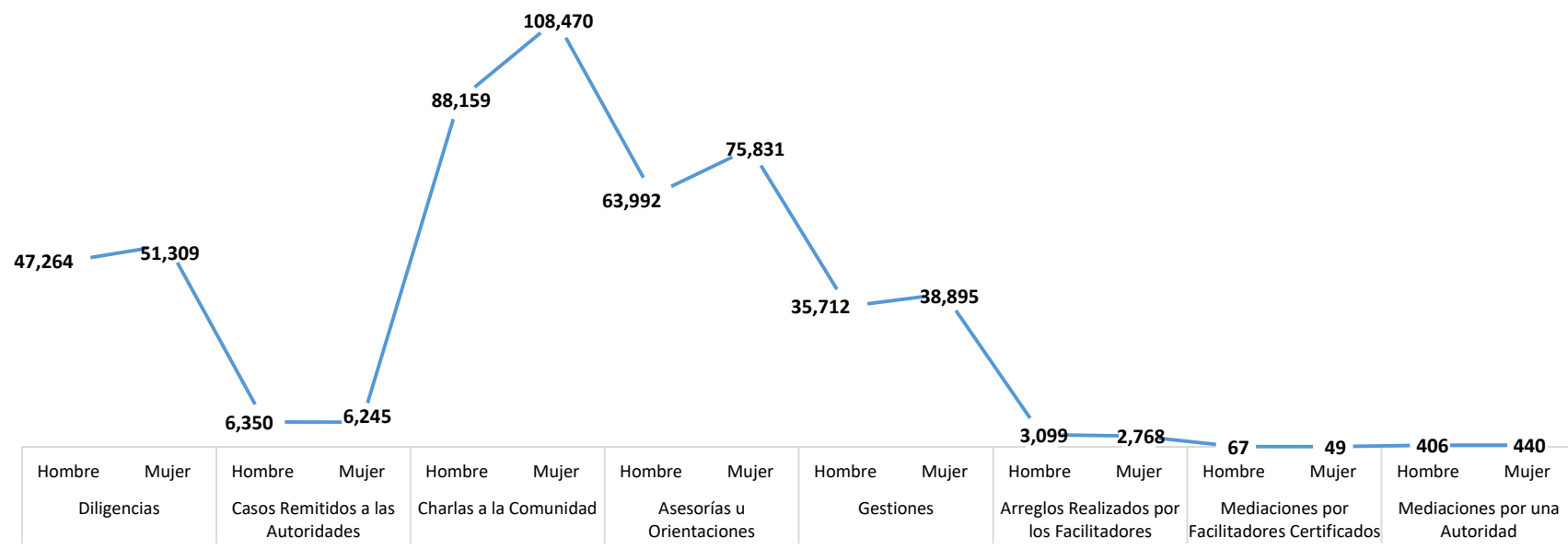


**Cuadro 9. POBLACIÓN ATENDIDA POR LOS FACILITADORES JUDICIALES COMUNITARIOS DEL ÓRGANO JUDICIAL EN LA REPÚBLICA DE PANAMÁ, POR AÑO, SEGÚN TIPO DE SERVICIO Y SEXO:
2015-2019**

Servicios Brindados / Sexo		Total	2015	2016	2017	2018	2019
Diligencias	Hombre	47,264	4,425	10,684	12,096	11,099	8,960
	Mujer	51,309	4,741	12,498	12,821	11,937	9,312
Casos Remitidos a las Autoridades	Hombre	6,350	1,732	1,142	1,198	963	1,315
	Mujer	6,245	1,223	1,106	1,303	1,024	1,589
Charlas a la Comunidad	Hombre	88,159	9,796	16,242	21,539	19,785	20,797
	Mujer	108,470	13,591	24,083	20,675	31,345	18,776
Asesorías u Orientaciones	Hombre	63,992	6,459	11,278	16,404	17,116	12,735
	Mujer	75,831	6,684	12,169	18,287	22,251	16,440
Gestiones	Hombre	35,712	5,551	6,182	7,355	10,273	6,351
	Mujer	38,895	5,274	6,042	8,151	11,636	7,792
Arreglos Realizados por los Facilitadores	Hombre	3,099	629	580	556	556	778
	Mujer	2,768	546	528	519	435	740
Mediaciones por Facilitadores Certificados	Hombre	67	-	-	-	-	67
	Mujer	49	-	-	-	-	49
Mediaciones por una Autoridad	Hombre	406	92	82	61	90	81
	Mujer	440	60	160	46	83	91

Fuente: Informe Mensual de los Juzgados Municipales Coordinadores del Sistema Nacional de Facilitadores Judiciales. Dirección Administrativa de Estadísticas Judiciales.

POBLACIÓN ATENDIDA POR LOS FACILITADORES JUDICIALES COMUNITARIOS DEL ÓRGANO JUDICIAL EN LA REPÚBLICA DE PANAMÁ,
SEGÚN TIPO DE SERVICIO Y SEXO: AÑO 2015-2019

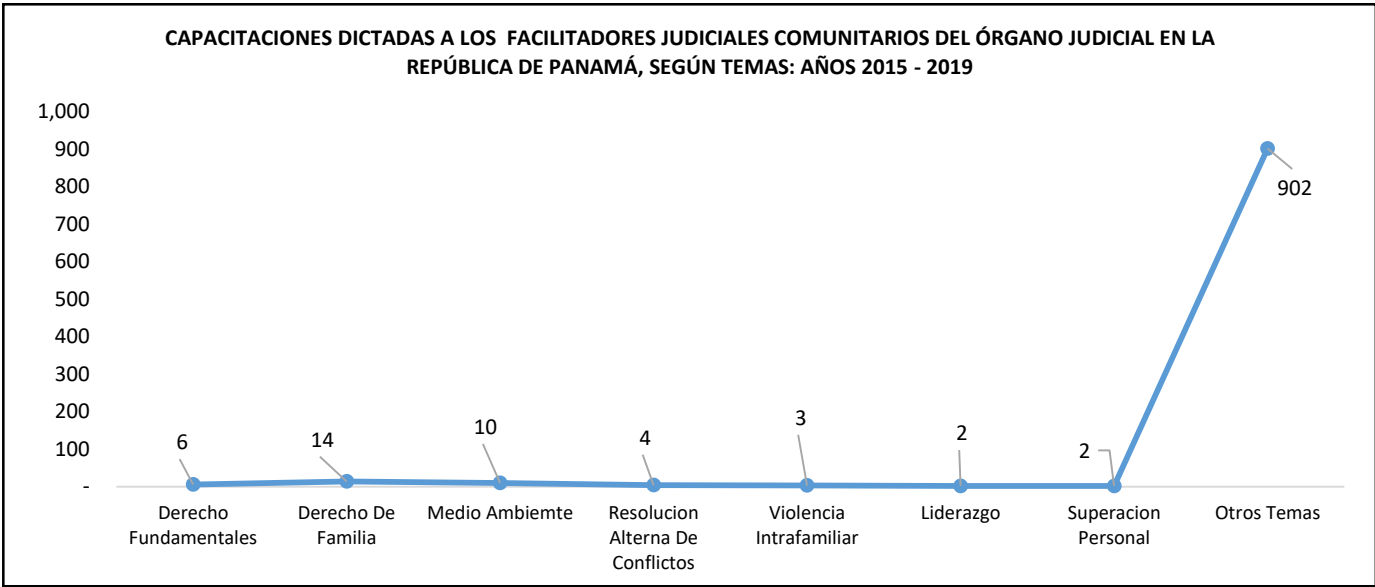
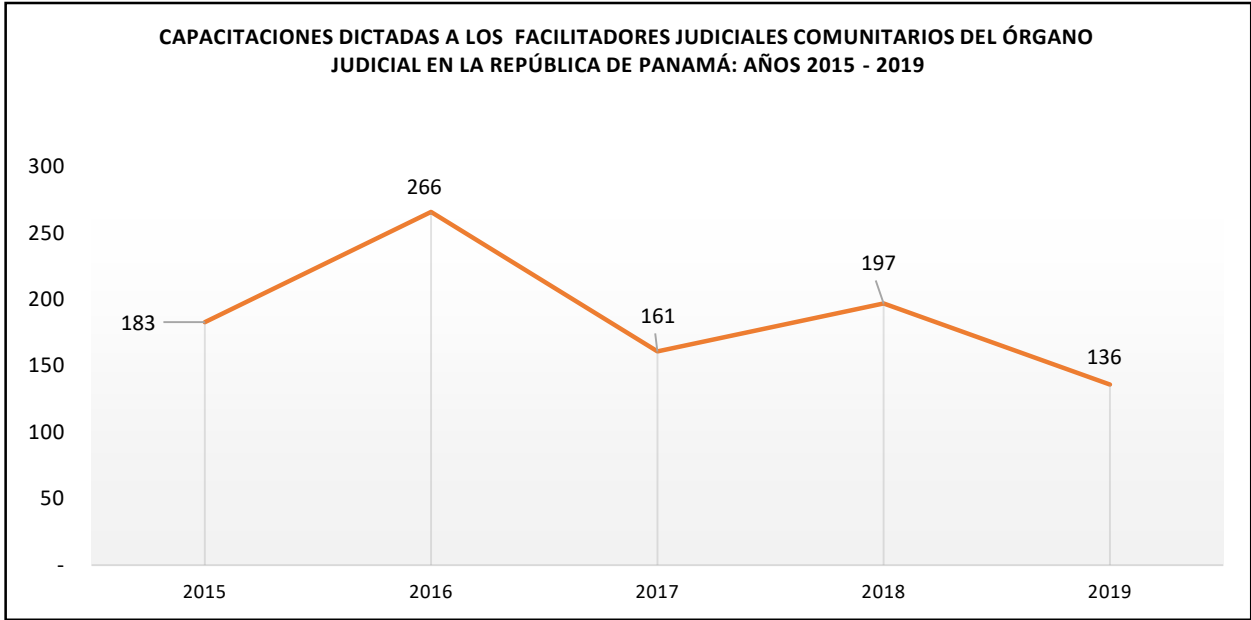


**Cuadro 10. CAPACITACIONES DICTADAS A LOS FACILITADORES JUDICIALES COMUNITARIOS DEL ÓRGANO JUDICIAL EN LA REPÚBLICA DE PANAMÁ, SEGÚN TEMAS:
AÑOS 2015 - 2019**

Temas	Total	2015	2016	2017	2018	2019
Total...	943	183	266	161	197	136
Derecho Fundamentales	6	-	-	-	-	6
Derecho De Familia	14	-	-	-	-	14
Medio Ambiente	10	-	-	-	-	10
Resolucion Alterna De Conflictos	4	-	-	-	-	4
Violencia Intrafamiliar	3	-	-	-	-	3
Liderazgo	2	-	-	-	-	2
Superacion Personal	2	-	-	-	-	2
Otros Temas	902	183	266	161	197	95

Nota: Otros Temas: corresponde a Pensión alimenticia, matrimonio y de familia, Sucesiones, La buena alimentación, 100 reglas de Brasilia, Posesión y uso de armas de fuego, Redes sociales y Ciber delito.

Fuente: Informe Mensual de los Juzgados Municipales Coordinadores del Sistema Nacional de Facilitadores Judiciales. Dirección Administrativa de Estadísticas Judiciales.

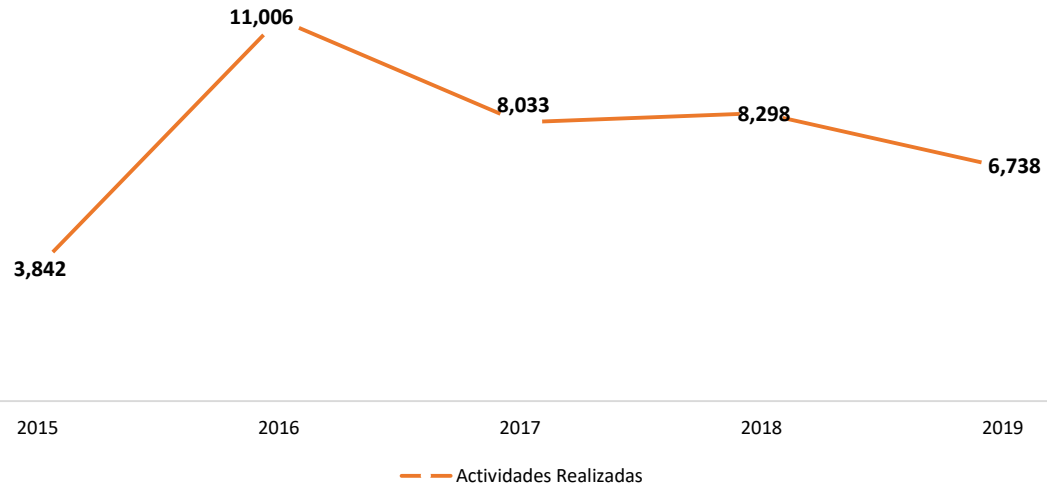


**Cuadro 11. ACTIVIDADES REALIZADAS POR LOS JUZGADOS COORDINADORES DEL SISTEMA NACIONAL DE FACILITADORES JUDICIALES DEL ÓRGANO JUDICIAL, EN LA REPÚBLICA DE PANAMÁ:
AÑOS 2015-2019**

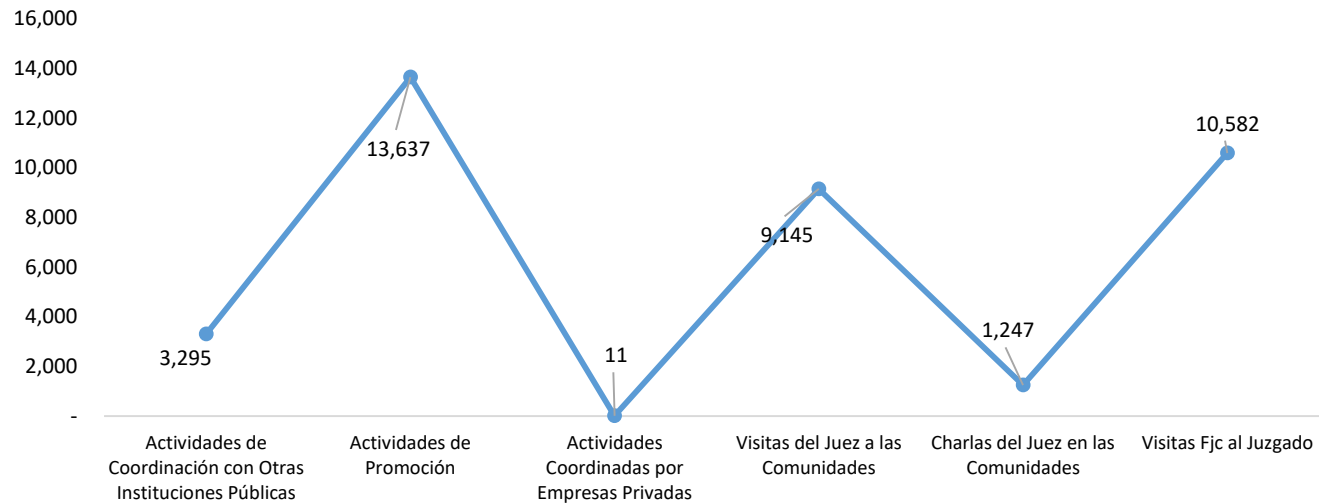
Actividades Realizadas	Total	2015	2016	2017	2018	2019
Total...	37,917	3,842	11,006	8,033	8,298	6,738
Actividades de Coordinación con Otras Instituciones Públicas	3,295	348	840	836	688	583
Actividades de Promoción	13,637	1,186	5,708	2,600	2,327	1,816
Actividades Coordinadas por Empresas Privadas	11	-	-	-	-	11
Visitas del Juez a las Comunidades	9,145	897	1,693	2,104	2,407	2,044
Charlas del Juez en las Comunidades	1,247	-	337	238	394	278
Visitas Fjc al Juzgado	10,582	1,411	2,428	2,255	2,482	2,006

Fuente: Informe Mensual de los Juzgados Municipales Coordinadores del Sistema Nacional de Facilitadores Judiciales. Dirección Administrativa de Estadísticas Judiciales.

ACTIVIDADES REALIZADAS POR LOS JUZGADOS COORDINADORES DEL SISTEMA NACIONAL DE FACILITADORES JUDICIALES DEL ÓRGANO JUDICIAL, EN LA REPÚBLICA DE PANAMÁ: AÑOS 2015-2019



ACTIVIDADES REALIZADAS POR LOS JUZGADOS COORDINADORES DEL SISTEMA NACIONAL DE FACILITADORES JUDICIALES DEL ÓRGANO JUDICIAL, EN LA REPÚBLICA DE PANAMÁ, SEGÚN TIPO DE ACTIVIDAD: AÑOS 2015-2019



CUADRO 12. INDICADORES DEL SISTEMA NACIONAL DE FACILITADORES JUDICIALES DEL ÓRGANO JUDICIAL, POR AÑO, SEGÚN TIPO DE INDICADOR: 2015-2019

Indicadores	Total	2015	2016	2017	2018	2019
Acceso a la Justicia	39,632	4,774	9,737	9,583	8,122	7,416
Prevención	77,169	7,536	14,433	17,907	21,727	15,566
Población Informada	336,452	36,530	63,772	76,905	90,497	68,748
Mujeres Informadas	184,301	20,275	36,252	38,962	53,596	35,216

Nota1. El Indicador de Acceso a la Justicia es la Suma de las Diligencias y los Casos Remitidos a las Autoridades por parte de los Facilitadores Judiciales.

Nota 2. El Indicador de Mujeres Informada es la Suma de la Población de Mujeres Atendida en Charlas y Asesorías u Orientación Realizadas por Partes de los Facilitadores Judiciales.

Nota 3. El Indicador de Población Informada es la Suma de la Población Atendida en Charlas y Asesorías u Orientación Realizadas por Partes de los Facilitadores Judiciales.

Nota 4. El Indicador de Prevención es la Suma de las Charlas, Asesorías u Orientación, Gestiones, Arreglos y Mediaciones Realizadas por partes de los Facilitadores Judiciales.

Fuente: Informe Mensual de los Juzgados Municipales Coordinadores del Sistema Nacional de Facilitadores Judiciales. Dirección Administrativa de Estadísticas Judiciales.

INDICADORES DEL SISTEMA NACIONAL DE FACILITADORES JUDICIALES DEL ÓRGANO JUDICIAL, POR AÑO, SEGÚN TIPO DE INDICADOR: 2015-2019

