

ÓRGANO JUDICIAL
DIRECCIÓN ADMINISTRATIVA DE ESTADÍSTICAS JUDICIALES



INFORME ESTADÍSTICO: AÑO 2020
SISTEMA NACIONAL DE FACILITADORES JUDICIALES COMUNITARIOS

PANAMÁ, 2022

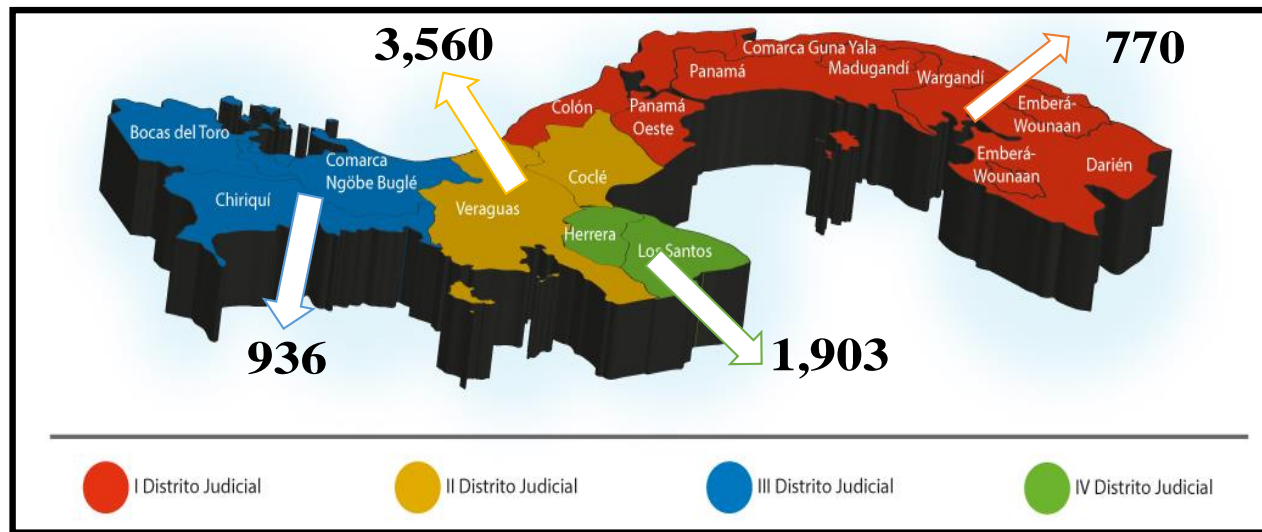
ESTADÍSTICAS POR DISTRITO JUDICIAL

**Cuadro 1. SERVICIOS BRINDADOS POR LOS FACILITADORES JUDICIALES COMUNITARIOS DEL ÓRGANO JUDICIAL, POR DISTRITO JUDICIAL, SEGÚN TIPO DE SERVICIO:
AÑO 2020**

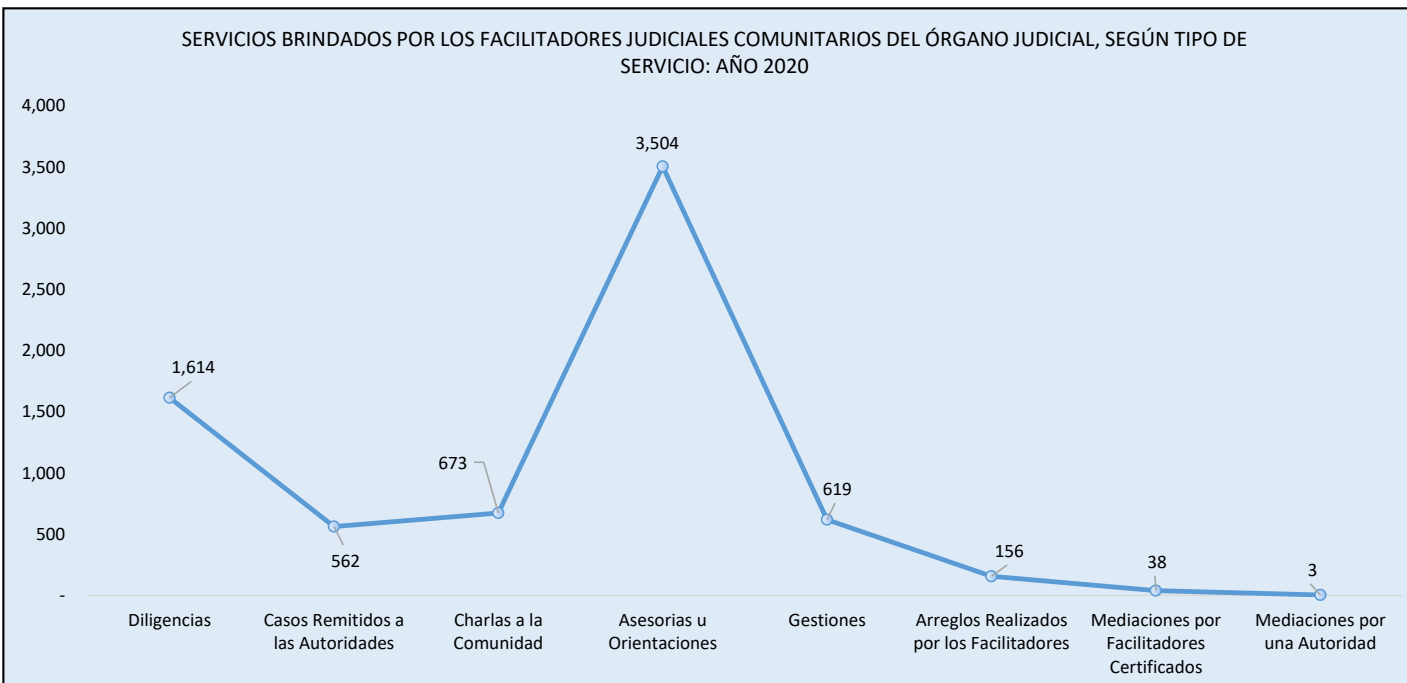
Servicios Brindados	Total...	Primer Distrito Judicial	Segundo Distrito Judicial	Tercer Distrito Judicial	Cuarto Distrito Judicial
Total...	7,169	770	3,560	936	1,903
Asesorías u Orientaciones	1,614	137	793	251	433
Diligencias	562	80	316	133	33
Gestiones	673	41	470	33	129
Casos Remitidos a las Autoridades	3,504	437	1,442	395	1,230
Charlas a la Comunidad	619	51	433	66	69
Arreglos Realizados Por Los Facilitadores	156	23	94	30	9
Mediaciones Por Facilitadores Certificados	38	-	12	26	-
Mediaciones Por Una Autoridad	3	1	-	2	-

Fuente: Informe Mensual de los Juzgados Municipales Coordinadores del Sistema Nacional de Facilitadores Judiciales. Dirección Administrativa de Estadísticas Judiciales.

TOTAL SERVICIOS BRINDADOS POR LOS FACILITADORES JUDICIALES COMUNITARIOS DEL ÓRGANO JUDICIAL, POR DISTRITO JUDICIAL: AÑO 2020



SERVICIOS BRINDADOS POR LOS FACILITADORES JUDICIALES COMUNITARIOS DEL ÓRGANO JUDICIAL, SEGÚN TIPO DE SERVICIO: AÑO 2020

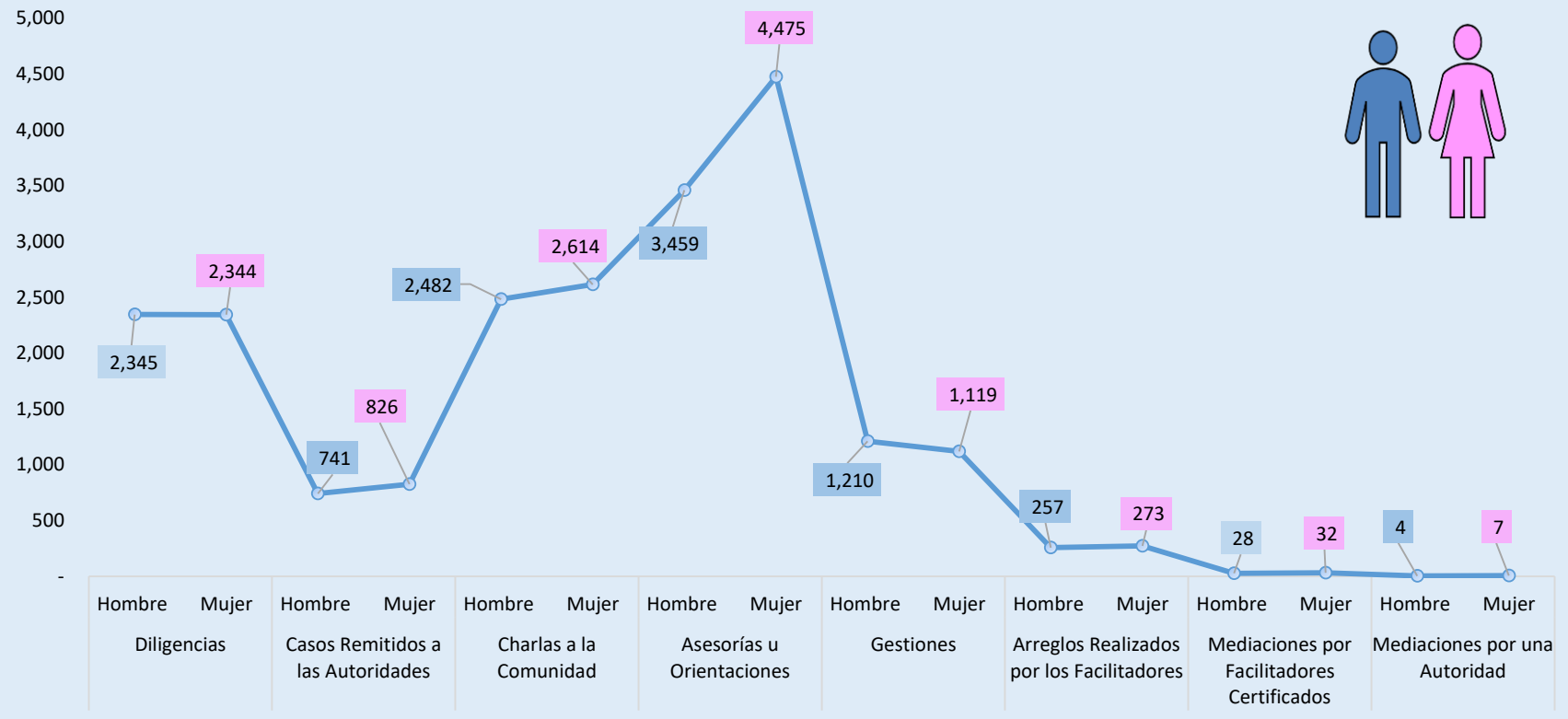


Cuadro 2. POBLACIÓN ATENDIDA POR LOS FACILITADORES JUDICIALES COMUNITARIOS DEL ÓRGANO JUDICIAL, EN LA PROVINCIA DE PANAMÁ POR DISTRITO, SEGÚN TIPO DE SERVICIO Y SEXO: AÑO 2020

Servicios Brindados / Sexo		Total	Primer Distrito Judicial	Segundo Distrito Judicial	Tercer Distrito Judicial	Cuarto Distrito Judicial
Diligencias	Hombre	2,345	147	1,107	124	967
	Mujer	2,344	190	913	153	1,088
Casos Remitidos a las Autoridades	Hombre	741	74	301	172	194
	Mujer	826	102	344	138	242
Charlas a la Comunidad	Hombre	2,482	211	1,413	236	622
	Mujer	2,614	411	1,150	330	723
Asesorías u Orientaciones	Hombre	3,459	365	1,257	189	1,648
	Mujer	4,475	455	1,463	253	2,304
Gestiones	Hombre	1,210	49	764	101	296
	Mujer	1,119	76	660	122	261
Arreglos Realizados por los Facilitadores	Hombre	257	37	139	48	33
	Mujer	273	62	163	45	3
Mediaciones por Facilitadores Certificados	Hombre	28	-	10	18	-
	Mujer	32	-	13	19	-
Mediaciones por una Autoridad	Hombre	4	2	-	2	-
	Mujer	7	2	-	5	-

Fuente: Informe Mensual de los Juzgados Municipales Coordinadores del Sistema Nacional de Facilitadores Judiciales. Dirección Administrativa de Estadísticas Judiciales.

POBLACIÓN ATENDIDA POR LOS FACILITADORES JUDICIALES COMUNITARIOS DEL ÓRGANO JUDICIAL, SEGÚN TIPO DE SERVICIO Y SEXO: AÑO 2020



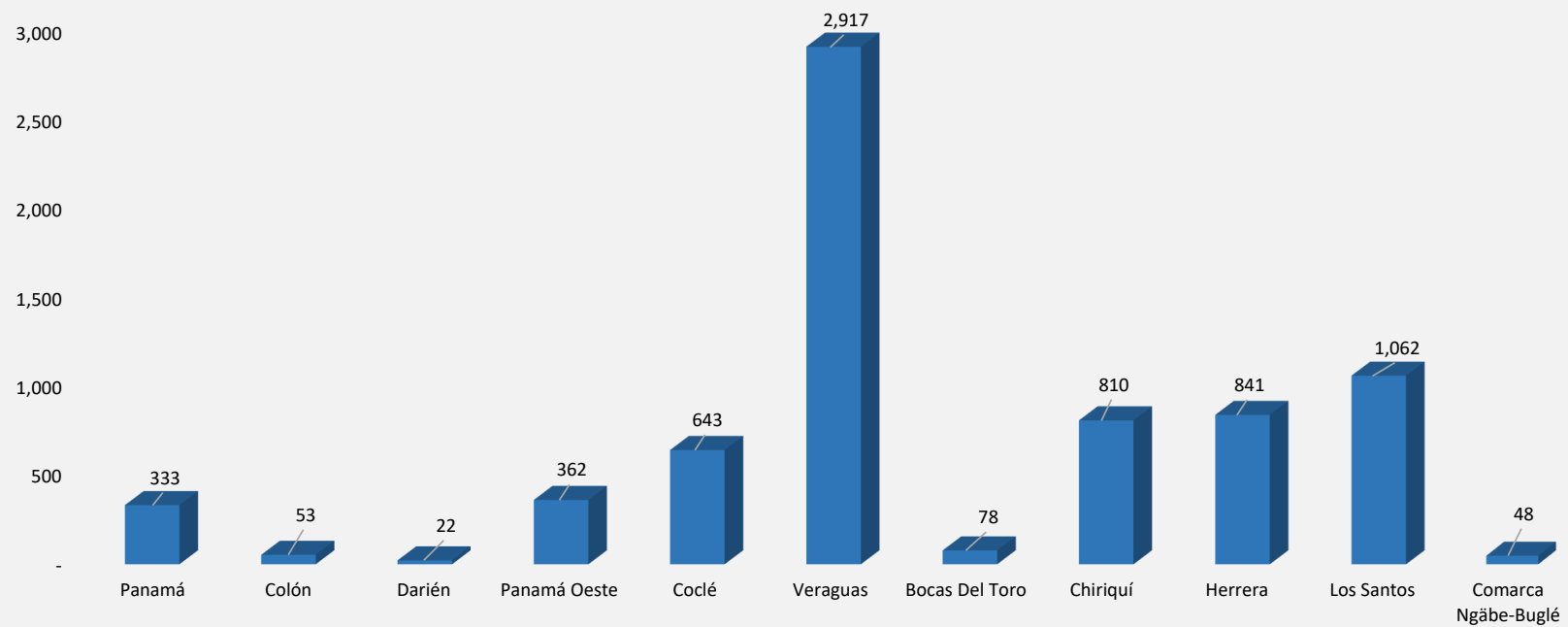
ESTADÍSTICAS POR PROVINCIAS

Cuadro 3. SERVICIOS BRINDADOS POR LOS FACILITADORES JUDICIALES COMUNITARIOS DEL ÓRGANO JUDICIAL, POR TIPO DE SERVICIO, SEGÚN PROVINCIA: AÑO 2020

Provincias	Total...	Asesorías U Orientaciones	Diligencias	Gestiones	Charlas A La Comunidad	Casos Remitidos A Las Autoridades	Arreglos Realizados Por Los Facilitadores	Mediaciones Por Facilitadores Certificados	Mediaciones Por Una Autoridad
Total...	7,169	1,614	562	673	3,504	619	156	38	3
Panamá	333	45	17	22	213	13	23	-	-
Colón	53	-	-	2	51	-	-	-	-
Darién	22	-	3	1	13	5	-	-	-
Panamá Oeste	362	92	60	16	160	33	-	-	1
Coclé	643	54	53	312	174	34	5	11	-
Veraguas	2,917	739	263	158	1,268	399	89	1	-
Bocas Del Toro	78	25	9	8	26	1	9	-	-
Chiriquí	810	224	111	9	357	62	19	26	2
Herrera	841	312	13	63	422	30	1	-	-
Los Santos	1,062	121	20	66	808	39	8	-	-
Comarca Ngäbe-Buglé	48	2	13	16	12	3	2	-	-

Fuente: Informe Mensual de los Juzgados Municipales Coordinadores del Sistema Nacional de Facilitadores Judiciales. Dirección Administrativa de Estadísticas Judiciales.

**SERVICIOS BRINDADOS POR LOS FACILITADORES JUDICIALES COMUNITARIOS DEL ÓRGANO JUDICIAL, SEGÚN PROVINCIA:
AÑO 2020**



Cuadro 4. POBLACIÓN ATENDIDA POR LOS FACILITADORES JUDICIALES COMUNITARIOS DEL ÓRGANO JUDICIAL, POR TIPO DE SERVICIO Y SEXO, SEGÚN PROVINCIA: AÑO 2020

Provincias	Diligencias		Casos Remitidos a las Autoridades		Charlas a la Comunidad		Asesorías u Orientaciones		Gestiones		Arreglos Realizados por los Facilitadores		Mediaciones por Facilitadores Certificados		Mediaciones por una Autoridad	
	Hombre	Mujer	Hombre	Mujer	Hombre	Mujer	Hombre	Mujer	Hombre	Mujer	Hombre	Mujer	Hombre	Mujer	Hombre	Mujer
Total...	2,345	2,344	741	826	2,482	2,614	3,459	4,475	1,210	1,119	257	273	28	32	4	7
Panamá	92	136	18	22	143	324	123	150	12	21	37	62	-	-	-	-
Colón	-	-	-	-	1	1	16	39	-	-	-	-	-	-	-	-
Darién	-	-	1	2	-	1	4	9	3	2	-	-	-	-	-	-
Panamá Oeste	55	54	55	78	67	85	222	257	34	53	-	-	-	-	2	2
Coclé	19	43	25	38	147	264	90	137	19	22	2	3	9	7	-	-
Veraguas	1,088	870	276	306	1,266	886	1,167	1,326	745	638	137	160	1	6	-	-
Bocas Del Toro	12	15	7	11	46	50	25	23	-	1	27	31	-	-	-	-
Chiriquí	109	134	151	116	40	52	156	222	98	121	17	13	18	19	2	5
Herrera	766	911	15	10	125	55	405	400	113	93	3	-	-	-	-	-
Los Santos	201	177	179	232	497	668	1,243	1,904	183	168	30	3	-	-	-	-
Comarca Ngäbe-Buglé	3	4	14	11	150	228	8	8	3	-	4	1	-	-	-	-

Fuente: Informe Mensual de los Juzgados Municipales Coordinadores del Sistema Nacional de Facilitadores Judiciales. Dirección Administrativa de Estadísticas Judiciales.

Cuadro 5. CAPACITACIONES REALIZADAS A LOS FACILITADORES JUDICIALES COMUNITARIOS DEL ÓRGANO JUDICIAL, POR TEMA DE CAPACITACIÓN, SEGÚN PROVINCIA: AÑO 2020

Provincias	Total	Derecho Fundamentales	Resolucion Alterna De Conflictos	Violencia Intrafamiliar	Liderazgo	Superacion Personal	Otros Temas
Total...	24	2	2	1	1	3	15
Colón	10	-	-	-	-	-	10
Panamá Oeste	4	-	-	-	-	1	3
Coclé	1	-	-	-	-	1	-
Veraguas	3	-	-	1	1	1	-
Bocas Del Toro	4	-	2	-	-	-	2
Chiriquí	2	2	-	-	-	-	-

Nota: Otros Temas corresponde a Pensión alimenticia, matrimonio y de familia, Sucesiones, La buena alimentación, 100 reglas de Brasilia, Posesión y uso de armas de fuego, Redes sociales y Ciber delito.

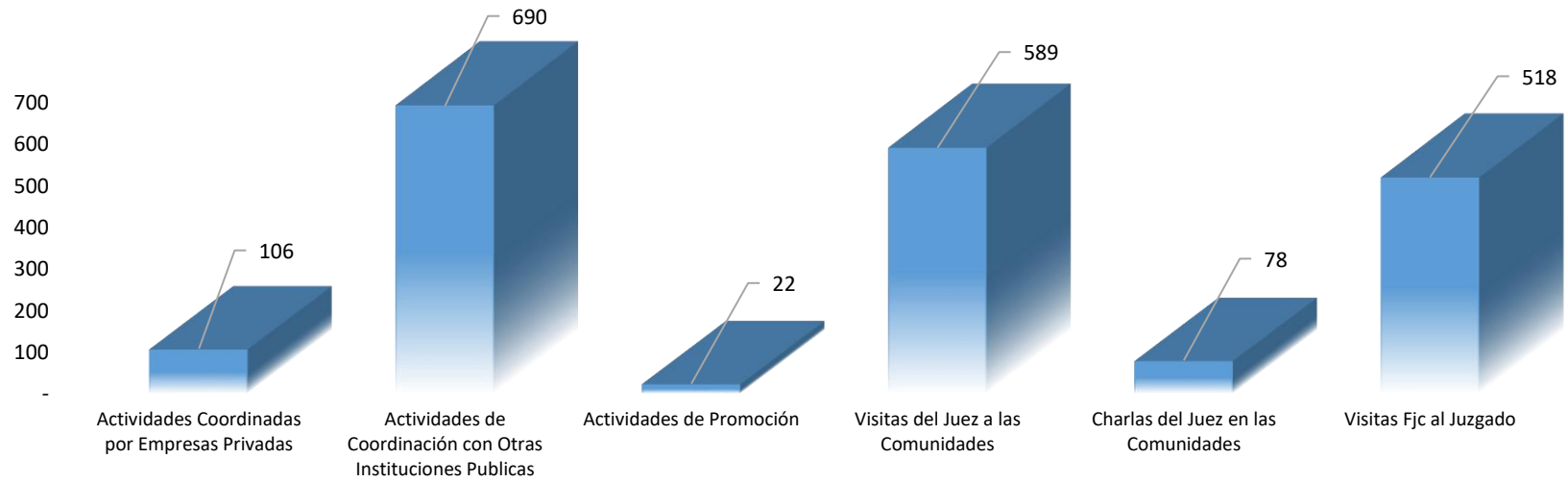
Fuente: Informe Mensual de los Juzgados Municipales Coordinadores del Sistema Nacional de Facilitadores Judiciales. Dirección Administrativa de Estadísticas Judiciales.

Cuadro 6. ACTIVIDADES REALIZADAS POR LOS JUZGADOS COORDINADORES DEL SISTEMA NACIONAL DE FACILITADORES JUDICIALES DEL ÓRGANO JUDICIAL, POR TIPO DE ACTIVIDAD, SEGÚN PROVINCIA: AÑO 2020

Provincias	Total	Actividades Coordinadas por Empresas Privadas	Actividades de Coordinación con Otras Instituciones Publicas	Actividades de Promoción	Visitas del Juez a las Comunidades	Charlas del Juez en las Comunidades	Visitas Fjc al Juzgado
Total...	2,003	106	690	22	589	78	518
Panamá	17	-	-	-	12	-	5
Colón	754	1	515	-	109	16	113
Darién	1	-	1	-	-	-	-
Panamá Oeste	73	1	4	-	22	2	44
Coclé	76	2	-	-	40	-	34
Veraguas	576	100	102	22	82	48	222
Bocas Del Toro	25	-	-	-	12	-	13
Chiriquí	46	-	4	-	7	6	29
Herrera	215	1	64	-	135	-	15
Los Santos	202	-	-	-	161	6	35
Comarca Ngäbe-Buglé	18	1	-	-	9	-	8

Fuente: Informe Mensual de los Juzgados Municipales Coordinadores del Sistema Nacional de Facilitadores Judiciales. Dirección Administrativa de Estadísticas Judiciales.

ACTIVIDADES REALIZADAS POR LOS JUZGADOS COORDINADORES DEL SISTEMA NACIONAL DE FACILITADORES JUDICIALES DEL ÓRGANO JUDICIAL, POR TIPO DE ACTIVIDAD: AÑO 2020



CUADRO 7. INDICADORES DEL SISTEMA NACIONAL DE FACILITADORES JUDICIALES DEL ÓRGANO JUDICIAL, SEGÚN PROVINCIA. AÑO 2020

Provincias	Acceso a la Justicia	Prevención	Población Informada	Mujeres Informadas
Total...	2,176	2,176	4,993	13,030
Panamá	62	62	271	740
Colón	-	-	53	57
Darién	3	3	19	14
Panamá Oeste	152	152	210	631
Coclé	107	107	536	638
Veraguas	1,002	1,002	1,915	4,645
Bocas Del Toro	34	34	44	144
Chiriquí	335	335	475	470
Herrera	325	325	516	985
Los Santos	141	141	921	4,312
Comarca Ngäbe-Buglé	15	15	33	394

Notas: El Indicador de Acceso a la Justicia es la Suma de las Diligencias y los Casos Remitidos a las Autoridades por parte de los Facilitadores Judiciales.

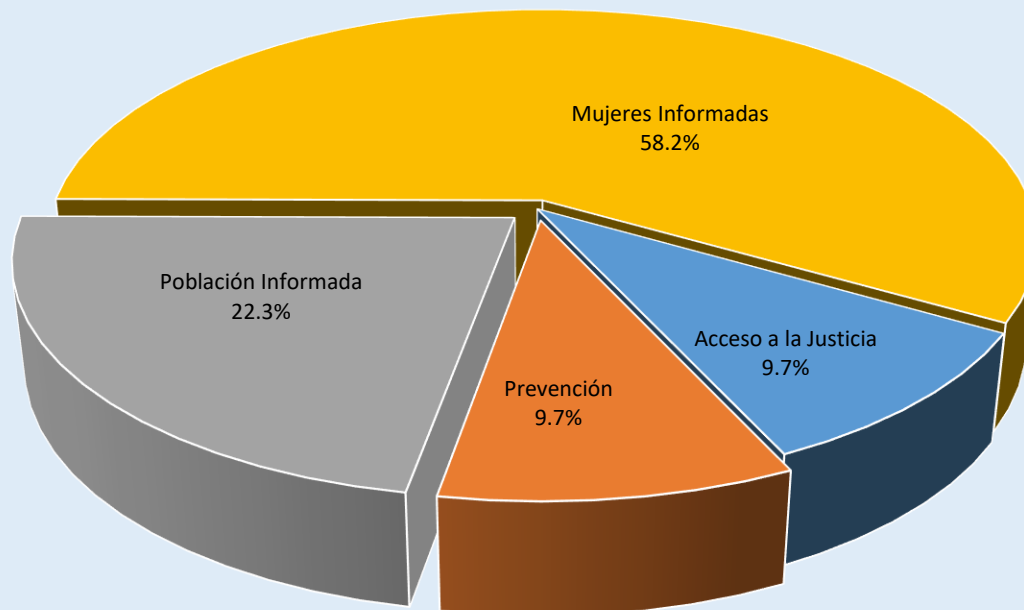
El Indicador de Prevención es la Suma de las Charlas, Asesorías u Orientación, Gestiones, Arreglos y Mediaciones Realizadas por partes de los Facilitadores Judiciales.

El Indicador de Población Informada es la Suma de la Población Atendida en Charlas y Asesorías u Orientación Realizadas por Partes de los Facilitadores Judiciales.

El Indicador de Mujeres Informada es la Suma de la Población de Mujeres Atendida en Charlas y Asesorías u Orientación Realizadas por Partes de los Facilitadores Judiciales.

Fuente: Informe Mensual de los Juzgados Municipales Coordinadores del Sistema Nacional de Facilitadores Judiciales. Dirección Administrativa de Estadísticas Judiciales.

INDICADORES DEL SISTEMA NACIONAL DE FACILITADORES JUDICIALES DEL ÓRGANO JUDICIAL.
AÑO 2020

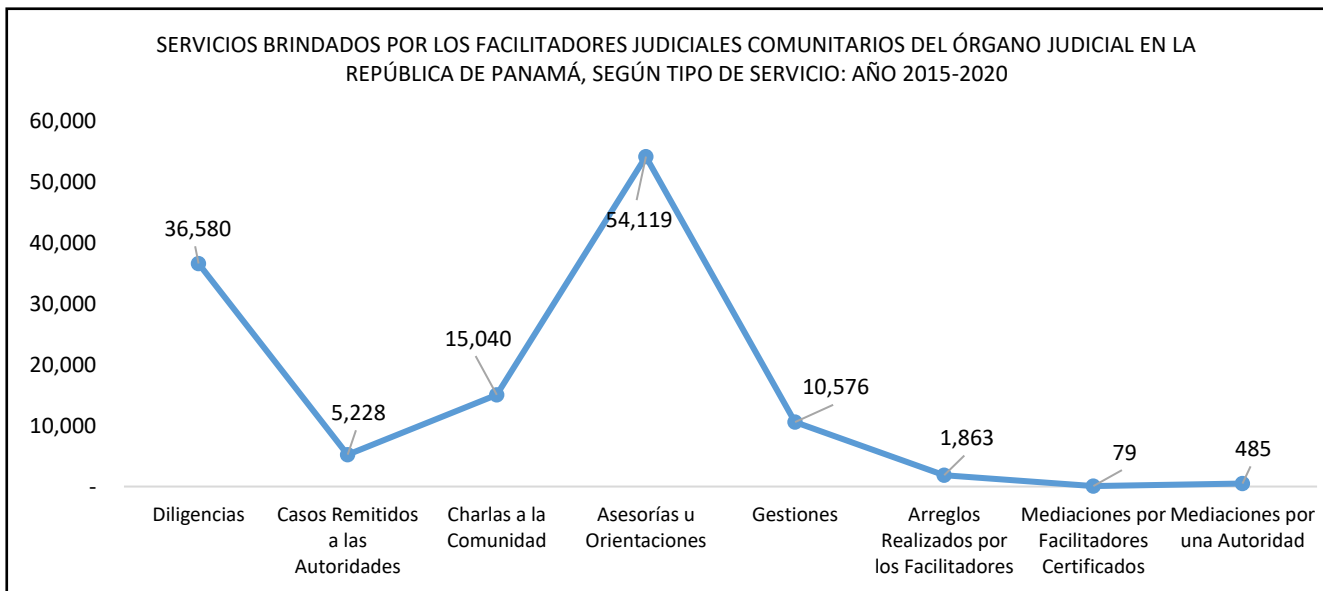
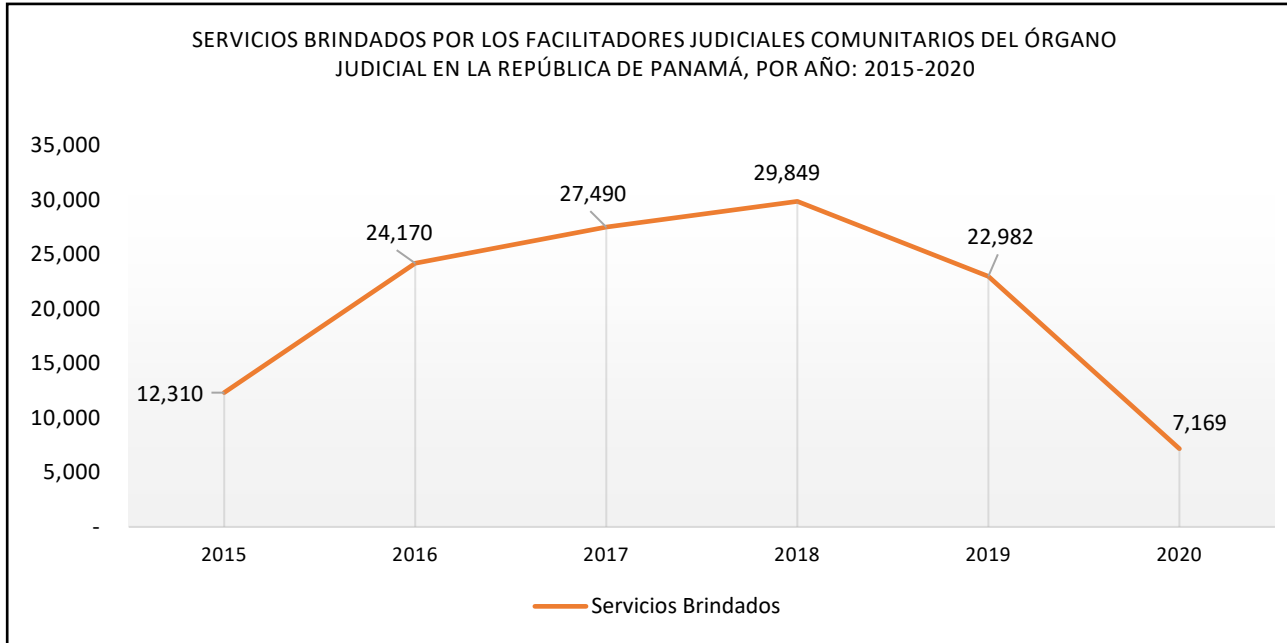


ESTADÍSTICAS COMPARATIVAS POR AÑO

Cuadro 8. SERVICIOS BRINDADOS POR LOS FACILITADORES JUDICIALES COMUNITARIOS DEL ÓRGANO JUDICIAL EN LA REPÚBLICA DE PANAMÁ, POR AÑO, SEGÚN TIPO DE SERVICIO: 2015-2020

Servicios Brindados	Total	2015	2016	2017	2018	2019	2020
Total...	123,970	12,310	24,170	27,490	29,849	22,982	7,169
Diligencias	36,580	4,028	8,692	8,588	7,190	6,468	1,614
Casos Remitidos a las Autoridades	5,228	746	1,045	995	932	948	562
Charlas a la Comunidad	15,040	1,440	2,945	2,966	3,161	3,855	673
Asesorías u Orientaciones	54,119	4,310	9,044	12,077	16,031	9,153	3,504
Gestiones	10,576	1,423	1,766	2,496	2,203	2,069	619
Arreglos Realizados por los Facilitadores	1,863	321	494	262	279	351	156
Mediaciones por Facilitadores Certificados	79	-	-	-	-	41	38
Mediaciones por una Autoridad	485	42	184	106	53	97	3

Fuente: Informe Mensual de los Juzgados Municipales Coordinadores del Sistema Nacional de Facilitadores Judiciales. Dirección Administrativa de Estadísticas Judiciales.

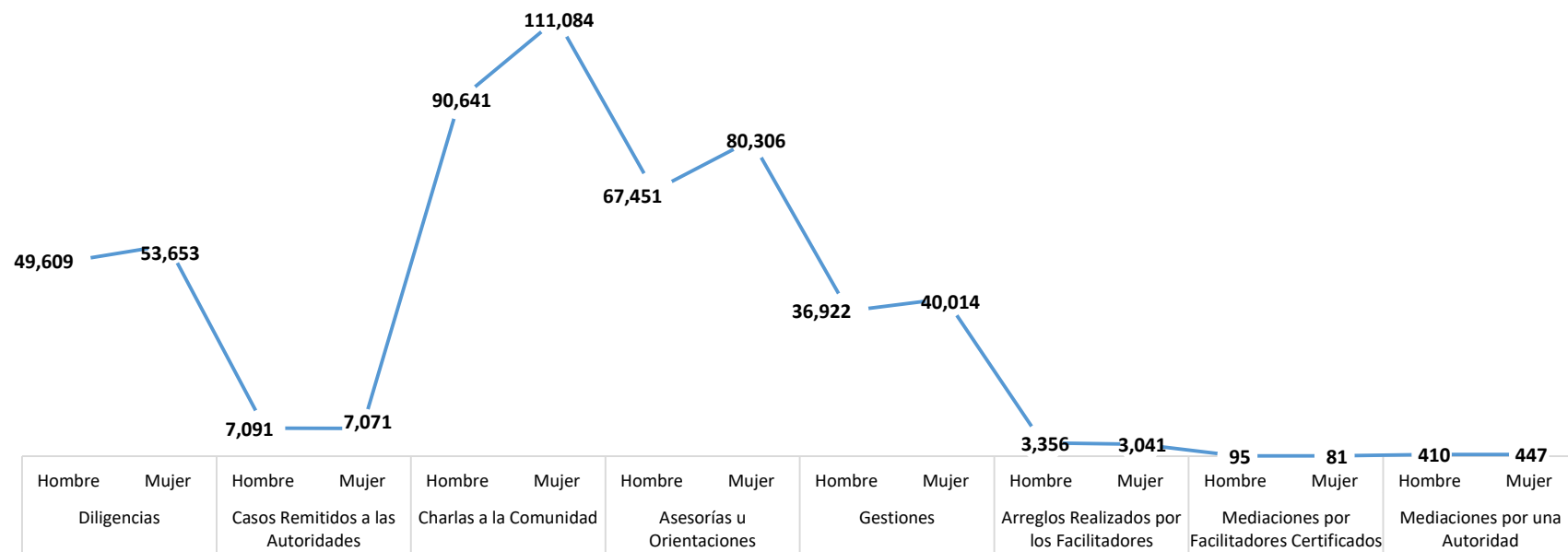


Cuadro 9. POBLACIÓN ATENDIDA POR LOS FACILITADORES JUDICIALES COMUNITARIOS DEL ÓRGANO JUDICIAL EN LA REPÚBLICA DE PANAMÁ, POR AÑO, SEGÚN TIPO DE SERVICIO Y SEXO: 2015-2020

Servicios Brindados / Sexo		Total	2015	2016	2017	2018	2019	2020
Diligencias	Hombre	49,609	4,425	10,684	12,096	11,099	8,960	2,345
	Mujer	53,653	4,741	12,498	12,821	11,937	9,312	2,344
Casos Remitidos a las Autoridades	Hombre	7,091	1,732	1,142	1,198	963	1,315	741
	Mujer	7,071	1,223	1,106	1,303	1,024	1,589	826
Charlas a la Comunidad	Hombre	90,641	9,796	16,242	21,539	19,785	20,797	2,482
	Mujer	111,084	13,591	24,083	20,675	31,345	18,776	2,614
Asesorías u Orientaciones	Hombre	67,451	6,459	11,278	16,404	17,116	12,735	3,459
	Mujer	80,306	6,684	12,169	18,287	22,251	16,440	4,475
Gestiones	Hombre	36,922	5,551	6,182	7,355	10,273	6,351	1,210
	Mujer	40,014	5,274	6,042	8,151	11,636	7,792	1,119
Arreglos Realizados por los Facilitadores	Hombre	3,356	629	580	556	556	778	257
	Mujer	3,041	546	528	519	435	740	273
Mediaciones por Facilitadores Certificados	Hombre	95	-	-	-	-	67	28
	Mujer	81	-	-	-	-	49	32
Mediaciones por una Autoridad	Hombre	410	92	82	61	90	81	4
	Mujer	447	60	160	46	83	91	7

Fuente: Informe Mensual de los Juzgados Municipales Coordinadores del Sistema Nacional de Facilitadores Judiciales. Dirección Administrativa de Estadísticas Judiciales.

POBLACIÓN ATENDIDA POR LOS FACILITADORES JUDICIALES COMUNITARIOS DEL ÓRGANO JUDICIAL EN LA REPÚBLICA DE PANAMÁ,
SEGÚN TIPO DE SERVICIO Y SEXO: AÑO 2015-2020

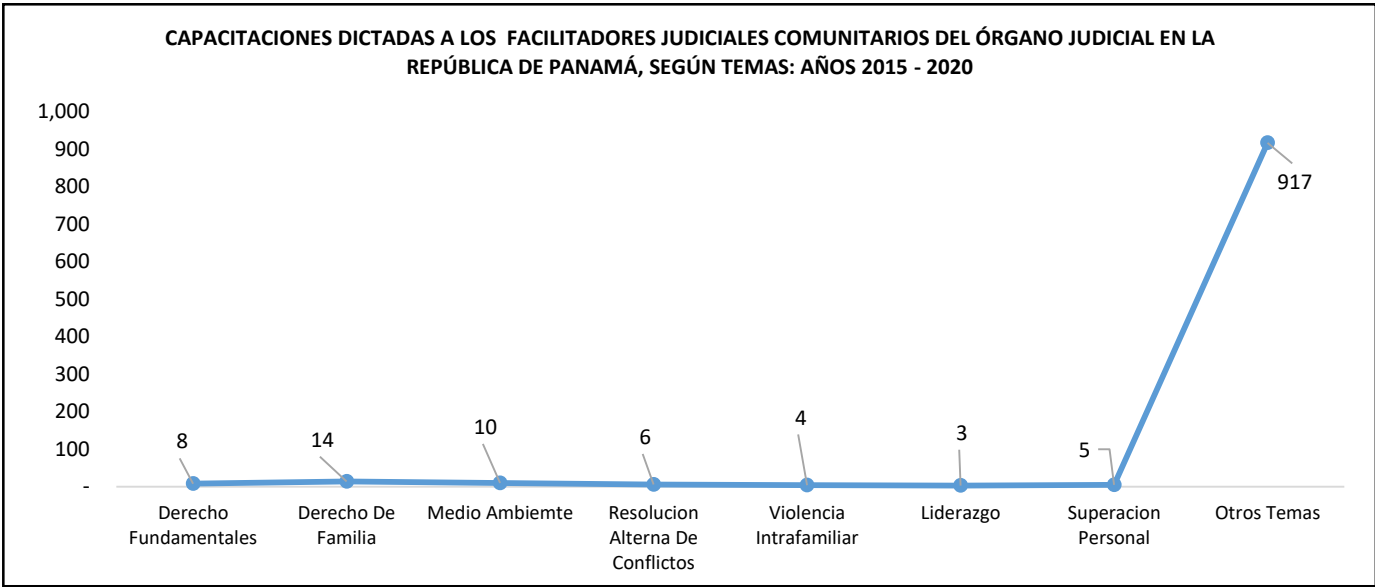
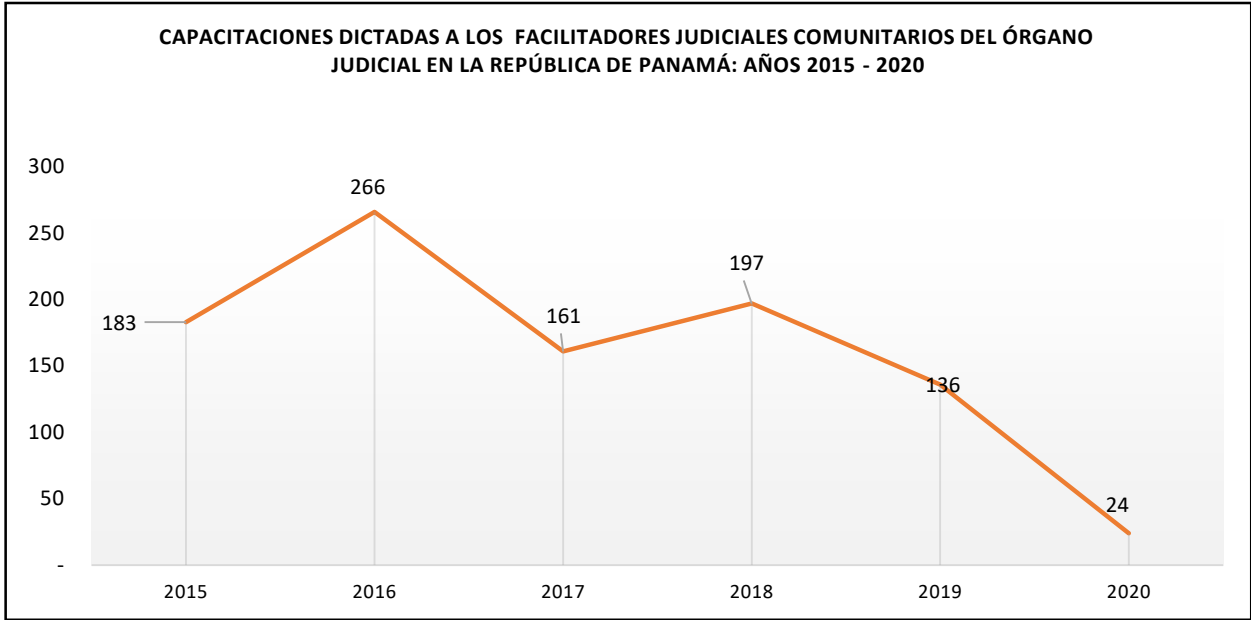


Cuadro 10. CAPACITACIONES DICTADAS A LOS FACILITADORES JUDICIALES COMUNITARIOS DEL ÓRGANO JUDICIAL EN LA REPÚBLICA DE PANAMÁ, SEGÚN TEMAS: AÑOS 2015 - 2020

Temas	Total	2015	2016	2017	2018	2019	2020
Total...	967	183	266	161	197	136	24
Derecho Fundamentales	8	-	-	-	-	6	2
Derecho De Familia	14	-	-	-	-	14	-
Medio Ambiente	10	-	-	-	-	10	-
Resolucion Alterna De Conflictos	6	-	-	-	-	4	2
Violencia Intrafamiliar	4	-	-	-	-	3	1
Liderazgo	3	-	-	-	-	2	1
Superacion Personal	5	-	-	-	-	2	3
Otros Temas	917	183	266	161	197	95	15

Nota: Otros Temas: corresponde a Pensión alimenticia, matrimonio y de familia, Sucesiones, La buena alimentación, 100 reglas de Brasilia, Posesión y uso de armas de fuego, Redes sociales y Ciber delito.

Fuente: Informe Mensual de los Juzgados Municipales Coordinadores del Sistema Nacional de Facilitadores Judiciales. Dirección Administrativa de Estadísticas Judiciales.

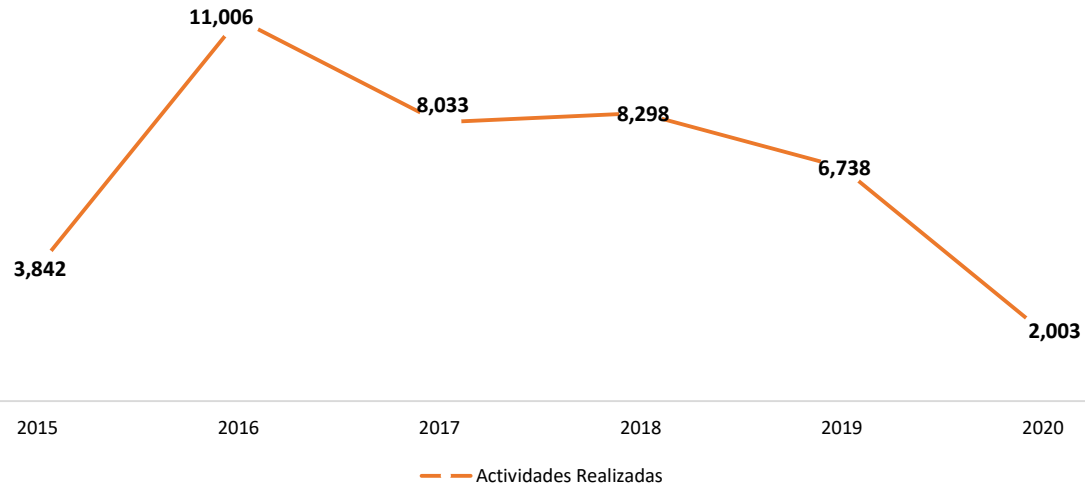


Cuadro 11. ACTIVIDADES REALIZADAS POR LOS JUZGADOS COORDINADORES DEL SISTEMA NACIONAL DE FACILITADORES JUDICIALES DEL ÓRGANO JUDICIAL, EN LA REPÚBLICA DE PANAMÁ: AÑOS 2015-2020

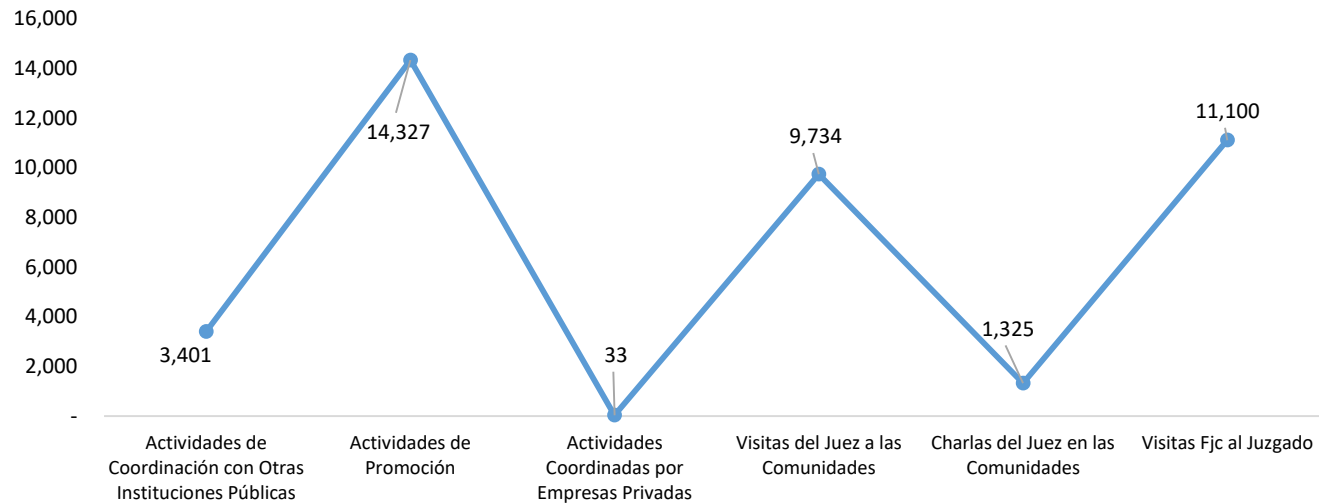
Actividades Realizadas	Total	2015	2016	2017	2018	2019	2020
Total...	39,920	3,842	11,006	8,033	8,298	6,738	2,003
Actividades de Coordinación con Otras Instituciones Públicas	3,401	348	840	836	688	583	106
Actividades de Promoción	14,327	1,186	5,708	2,600	2,327	1,816	690
Actividades Coordinadas por Empresas Privadas	33	-	-	-	-	11	22
Visitas del Juez a las Comunidades	9,734	897	1,693	2,104	2,407	2,044	589
Charlas del Juez en las Comunidades	1,325	-	337	238	394	278	78
Visitas Fjc al Juzgado	11,100	1,411	2,428	2,255	2,482	2,006	518

Fuente: Informe Mensual de los Juzgados Municipales Coordinadores del Sistema Nacional de Facilitadores Judiciales. Dirección Administrativa de Estadísticas Judiciales.

ACTIVIDADES REALIZADAS POR LOS JUZGADOS COORDINADORES DEL SISTEMA NACIONAL DE FACILITADORES JUDICIALES DEL ÓRGANO JUDICIAL, EN LA REPÚBLICA DE PANAMÁ: AÑOS 2015-2020



ACTIVIDADES REALIZADAS POR LOS JUZGADOS COORDINADORES DEL SISTEMA NACIONAL DE FACILITADORES JUDICIALES DEL ÓRGANO JUDICIAL, EN LA REPÚBLICA DE PANAMÁ, SEGÚN TIPO DE ACTIVIDAD: AÑOS 2015-2020



CUADRO 12. INDICADORES DEL SISTEMA NACIONAL DE FACILITADORES JUDICIALES DEL ÓRGANO JUDICIAL, POR AÑO, SEGÚN TIPO DE INDICADOR: 2015-2020

Indicadores	Total	2015	2016	2017	2018	2019	2020
Acceso a la Justicia	41,808	4,774	9,737	9,583	8,122	7,416	2,176
Prevención	82,162	7,536	14,433	17,907	21,727	15,566	4,993
Población Informada	349,482	36,530	63,772	76,905	90,497	68,748	13,030
Mujeres Informadas	191,390	20,275	36,252	38,962	53,596	35,216	7,089

Nota1. El Indicador de Acceso a la Justicia es la Suma de las Diligencias y los Casos Remitidos a las Autoridades por parte de los Facilitadores Judiciales.

Nota 2. El Indicador de Mujeres Informada es la Suma de la Población de Mujeres Atendida en Charlas y Asesorías u Orientación Realizadas por Partes de los Facilitadores Judiciales.

Nota 3. El Indicador de Población Informada es la Suma de la Población Atendida en Charlas y Asesorías u Orientación Realizadas por Partes de los Facilitadores Judiciales.

Nota 4. El Indicador de Prevención es la Suma de las Charlas, Asesorías u Orientación, Gestiones, Arreglos y Mediaciones Realizadas por partes de los Facilitadores Judiciales.

(P) Cifras Preliminar

Fuente: Informe Mensual de los Juzgados Municipales Coordinadores del Sistema Nacional de Facilitadores Judiciales. Dirección Administrativa de Estadísticas Judiciales.

INDICADORES DEL SISTEMA NACIONAL DE FACILITADORES JUDICIALES DEL ÓRGANO JUDICIAL, POR AÑO, SEGÚN TIPO DE INDICADOR: 2015-2020

