

ÓRGANO JUDICIAL

DIRECCIÓN ADMINISTRATIVA DE ESTADÍSTICAS JUDICIALES



INFORME ESTADÍSTICO: AÑO 2021

SISTEMA NACIONAL DE FACILITADORES JUDICIALES COMUNITARIOS

PANAMÁ, 2022

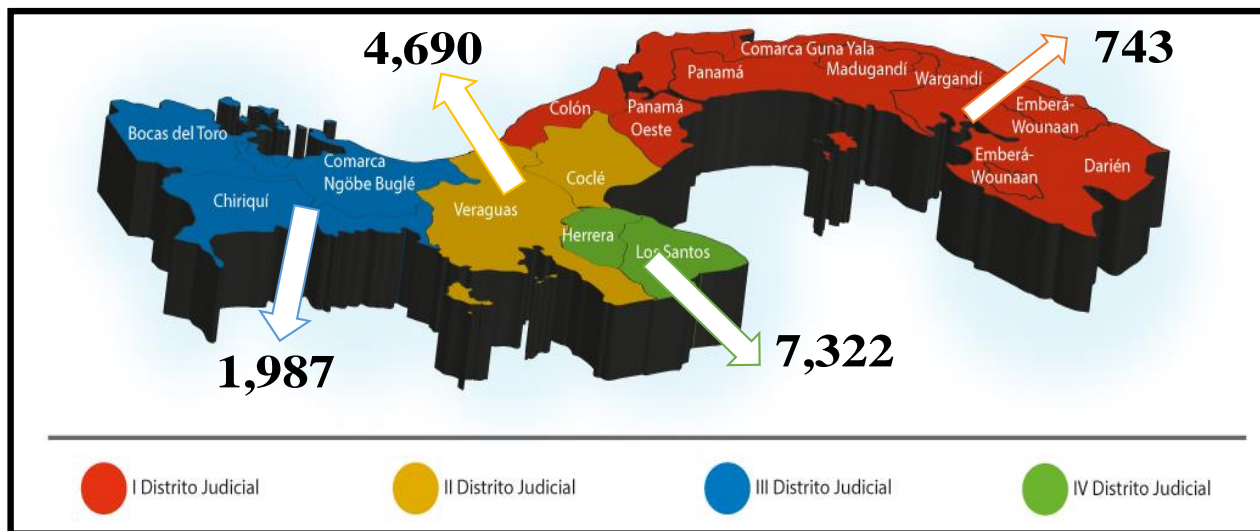
ESTADÍSTICAS POR DISTRITO JUDICIAL

Cuadro 1. SERVICIOS BRINDADOS POR LOS FACILITADORES JUDICIALES COMUNITARIOS DEL ÓRGANO JUDICIAL, POR DISTRITO JUDICIAL, SEGÚN TIPO DE SERVICIO: AÑO 2021

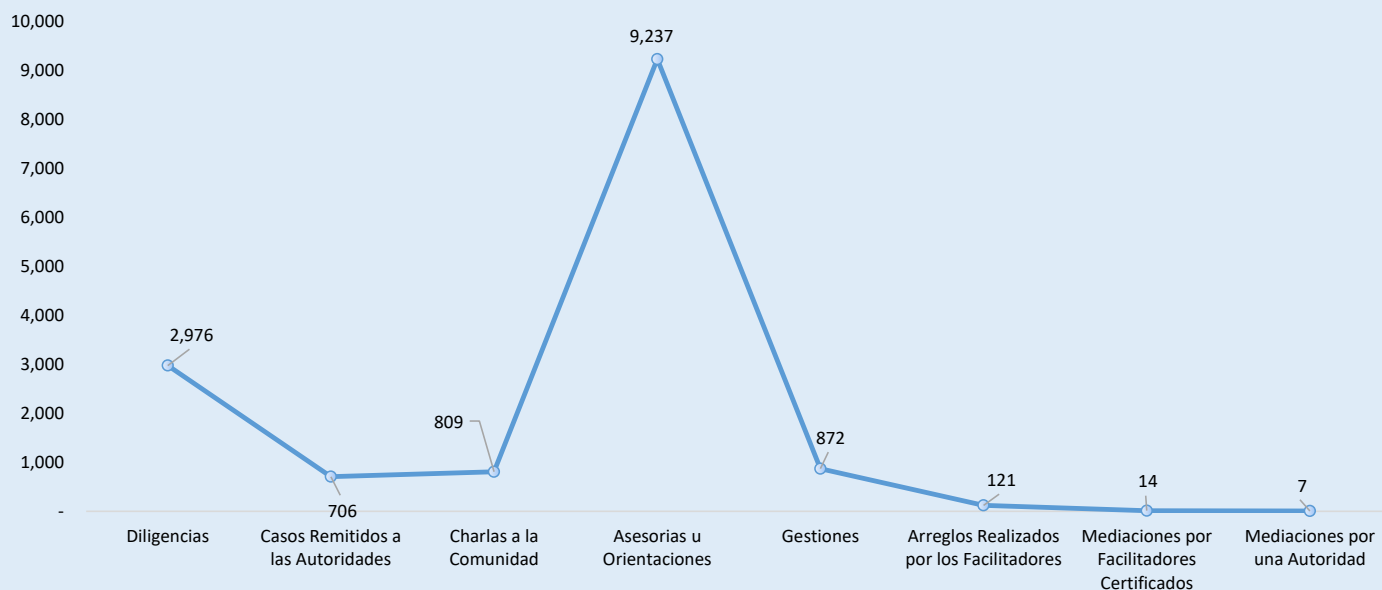
Servicios Brindados	Total...	Primer Distrito Judicial	Segundo Distrito Judicial	Tercer Distrito Judicial	Cuarto Distrito Judicial
Total...	14,742	743	4,690	1,987	7,322
Asesorías u Orientaciones	2,976	123	1,020	427	1,406
Diligencias	706	62	381	208	55
Gestiones	809	33	515	66	195
Casos Remitidos a las Autoridades	9,237	441	2,108	1,078	5,610
Charlas a la Comunidad	872	67	554	198	53
Arreglos Realizados Por Los Facilitadores	121	10	101	9	1
Mediaciones Por Facilitadores Certificados	14	3	10	1	-
Mediaciones Por Una Autoridad	7	4	1	-	2

Fuente: Informe Mensual de los Juzgados Municipales Coordinadores del Sistema Nacional de Facilitadores Judiciales. Dirección Administrativa de Estadísticas Judiciales.

TOTAL SERVICIOS BRINDADOS POR LOS FACILITADORES JUDICIALES COMUNITARIOS DEL ÓRGANO JUDICIAL, POR DISTRITO JUDICIAL: AÑO 2021



SERVICIOS BRINDADOS POR LOS FACILITADORES JUDICIALES COMUNITARIOS DEL ÓRGANO JUDICIAL, SEGÚN TIPO DE SERVICIO: AÑO 2021

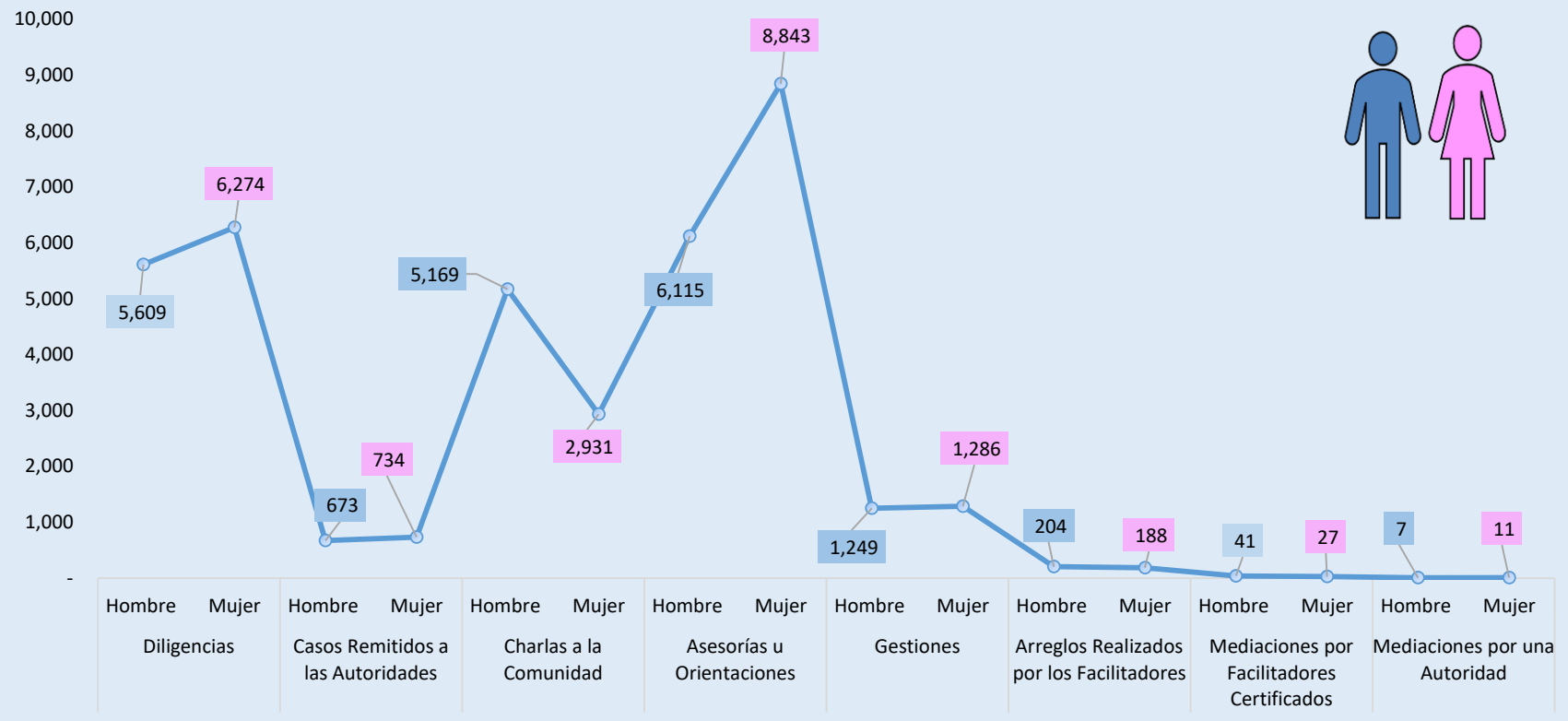


Cuadro 2. POBLACIÓN ATENDIDA POR LOS FACILITADORES JUDICIALES COMUNITARIOS DEL ÓRGANO JUDICIAL, EN LA PROVINCIA DE PANAMÁ POR DISTRITO, SEGÚN TIPO DE SERVICIO Y SEXO: AÑO 2021

Servicios Brindados / Sexo		Total	Primer Distrito Judicial	Segundo Distrito Judicial	Tercer Distrito Judicial	Cuarto Distrito Judicial
Diligencias	Hombre	5,609	79	1,821	282	3,427
	Mujer	6,274	113	1,394	388	4,379
Casos Remitidos a las Autoridades	Hombre	673	38	378	177	80
	Mujer	734	45	407	232	50
Charlas a la Comunidad	Hombre	5,169	70	3,812	386	901
	Mujer	2,931	112	1,648	448	723
Asesorías u Orientaciones	Hombre	6,115	213	2,015	853	3,034
	Mujer	8,843	304	2,256	1,189	5,094
Gestiones	Hombre	1,249	50	858	134	207
	Mujer	1,286	83	868	164	171
Arreglos Realizados por los Facilitadores	Hombre	204	15	175	12	2
	Mujer	188	17	165	6	-
Mediaciones por Facilitadores Certificados	Hombre	41	5	35	1	-
	Mujer	27	8	18	1	-
Mediaciones por una Autoridad	Hombre	7	4	2	-	1
	Mujer	11	9	1	-	1

Fuente: Informe Mensual de los Juzgados Municipales Coordinadores del Sistema Nacional de Facilitadores Judiciales. Dirección Administrativa de Estadísticas Judiciales.

POBLACIÓN ATENDIDA POR LOS FACILITADORES JUDICIALES COMUNITARIOS DEL ÓRGANO JUDICIAL, SEGÚN TIPO DE SERVICIO Y SEXO: AÑO 2021



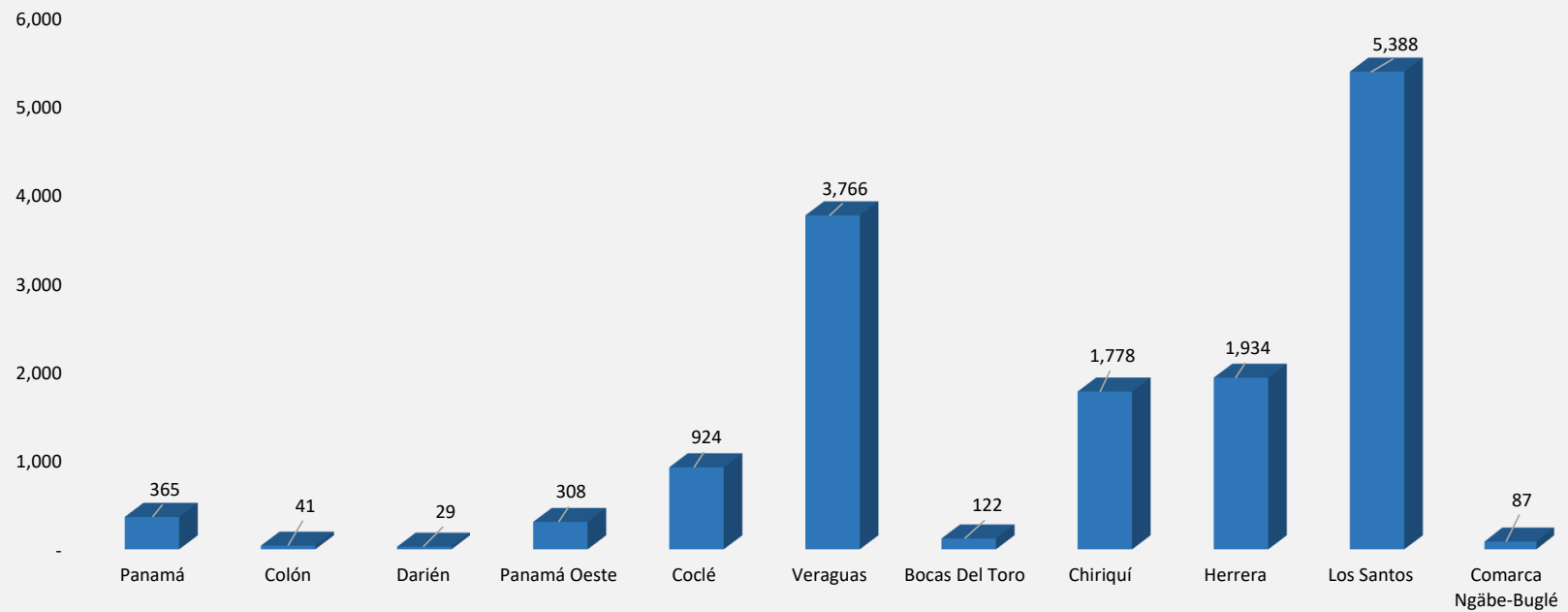
ESTADÍSTICAS POR PROVINCIAS

Cuadro 3. SERVICIOS BRINDADOS POR LOS FACILITADORES JUDICIALES COMUNITARIOS DEL ÓRGANO JUDICIAL, POR TIPO DE SERVICIO, SEGÚN PROVINCIA: AÑO 2021

Provincias	Total...	Asesorías U Orientaciones	Diligencias	Gestiones	Charlas A La Comunidad	Casos Remitidos A Las Autoridades	Arreglos Realizados Por Los Facilitadores	Mediaciones Por Facilitadores Certificados	Mediaciones Por Una Autoridad
Total...	14,742	2,976	706	809	9,237	872	121	14	7
Panamá	365	63	24	10	233	27	5	3	-
Colón	41	7	1	-	32	1	-	-	-
Darién	29	3	9	-	11	6	-	-	-
Panamá Oeste	308	50	28	23	165	33	5	-	4
Coclé	924	173	72	53	530	82	12	1	1
Veraguas	3,766	847	309	462	1,578	472	89	9	-
Bocas Del Toro	122	13	10	24	74	1	-	-	-
Chiriquí	1,778	407	185	31	954	196	4	1	-
Herrera	1,934	1,227	28	17	639	21	-	-	2
Los Santos	5,388	179	27	178	4,971	32	1	-	-
Comarca Ngäbe-Buglé	87	7	13	11	50	1	5	-	-

Fuente: Informe Mensual de los Juzgados Municipales Coordinadores del Sistema Nacional de Facilitadores Judiciales. Dirección Administrativa de Estadísticas Judiciales.

**SERVICIOS BRINDADOS POR LOS FACILITADORES JUDICIALES COMUNITARIOS DEL ÓRGANO JUDICIAL, SEGÚN PROVINCIA:
AÑO 2021**



Cuadro 4. POBLACIÓN ATENDIDA POR LOS FACILITADORES JUDICIALES COMUNITARIOS DEL ÓRGANO JUDICIAL, POR TIPO DE SERVICIO Y SEXO, SEGÚN PROVINCIA: AÑO 2021

Provincias	Diligencias		Casos Remitidos a las Autoridades		Charlas a la Comunidad		Asesorías u Orientaciones		Gestiones		Arreglos Realizados por los Facilitadores		Mediaciones por Facilitadores Certificados		Mediaciones por una Autoridad	
	Hombre	Mujer	Hombre	Mujer	Hombre	Mujer	Hombre	Mujer	Hombre	Mujer	Hombre	Mujer	Hombre	Mujer	Hombre	Mujer
Total...	5,609	6,274	673	734	5,169	2,931	6,115	8,843	1,249	1,286	204	188	41	27	7	11
Panamá	44	63	20	26	33	54	111	144	15	28	10	13	5	8	-	-
Colón	3	4	1	-	-	-	5	26	1	-	-	-	-	-	-	-
Darién	1	2	6	3	-	-	3	6	3	3	-	-	-	-	-	-
Panamá Oeste	31	44	11	16	37	58	94	128	31	52	5	4	-	-	4	9
Coclé	114	179	45	68	267	262	575	926	57	112	20	23	1	2	2	1
Veraguas	1,707	1,215	333	339	3,545	1,386	1,440	1,330	801	756	155	142	34	16	-	-
Bocas Del Toro	6	10	43	46	65	66	150	123	-	1	-	-	-	-	-	-
Chiriquí	269	371	124	178	237	245	655	1,017	134	163	5	3	1	1	-	-
Herrera	3,035	4,064	14	13	207	120	562	617	144	130	-	-	-	-	1	1
Los Santos	392	315	66	37	694	603	2,472	4,477	63	41	2	-	-	-	-	-
Comarca Ngäbe-Buglé	7	7	10	8	84	137	48	49	-	-	7	3	-	-	-	-

Fuente: Informe Mensual de los Juzgados Municipales Coordinadores del Sistema Nacional de Facilitadores Judiciales. Dirección Administrativa de Estadísticas Judiciales.

Cuadro 5. CAPACITACIONES REALIZADAS A LOS FACILITADORES JUDICIALES COMUNITARIOS DEL ÓRGANO JUDICIAL, POR TEMA DE CAPACITACIÓN, SEGÚN PROVINCIA: AÑO 2021

Provincias	Total	Derecho De Familia	Medio Ambiente	Resolucion Alternativa De Conflictos	Violencia Intrafamiliar	Otros Temas
Total...	28	6	5	1	5	11
Colón	1	1	-	-	-	-
Coclé	2	-	-	-	2	-
Veraguas	10	-	4	1	1	4
Chiriquí	11	4	-	-	1	6
Herrera	3	1	1	-	-	1
Los Santos	1	-	-	-	1	-

Nota: Otros Temas corresponde a Pensión alimenticia, matrimonio y de familia, Sucesiones, La buena alimentación, 100 reglas de Brasilia, Posesión y uso de armas de fuego, Redes sociales y Ciber delito.

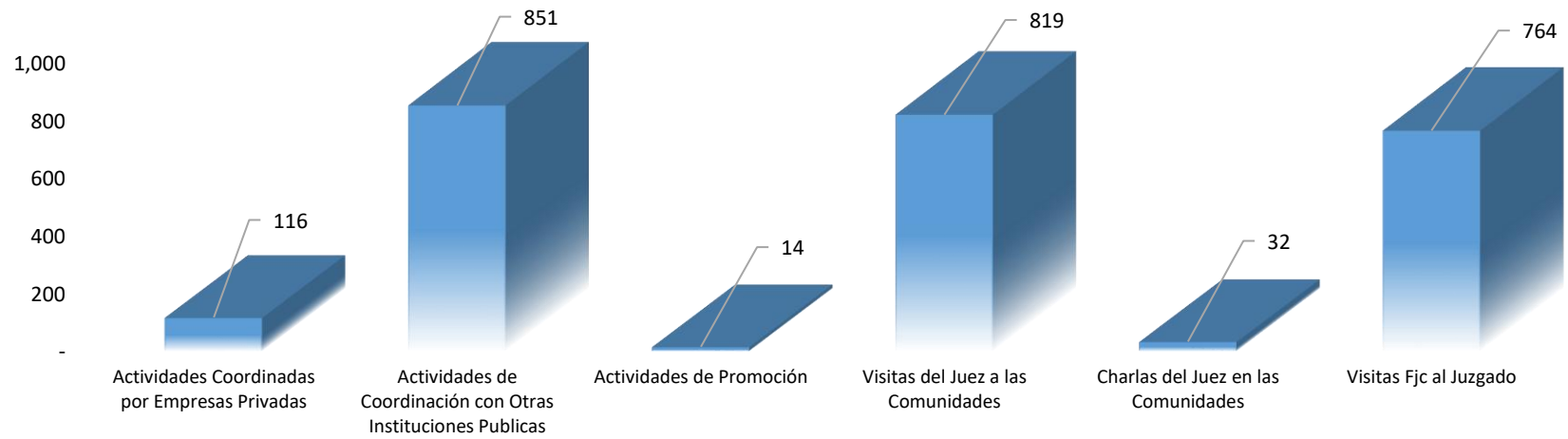
Fuente: Informe Mensual de los Juzgados Municipales Coordinadores del Sistema Nacional de Facilitadores Judiciales. Dirección Administrativa de Estadísticas Judiciales.

Cuadro 6. ACTIVIDADES REALIZADAS POR LOS JUZGADOS COORDINADORES DEL SISTEMA NACIONAL DE FACILITADORES JUDICIALES DEL ÓRGANO JUDICIAL, POR TIPO DE ACTIVIDAD, SEGÚN PROVINCIA: AÑO 2021

Provincias	Total	Actividades Coordinadas por Empresas Privadas	Actividades de Coordinación con Otras Instituciones Publicas	Actividades de Promoción	Visitas del Juez a las Comunidades	Charlas del Juez en las Comunidades	Visitas Fjc al Juzgado
Total...	2,596	116	851	14	819	32	764
Panamá	8	1	1	-	3	-	3
Colón	728	-	450	-	139	4	135
Darién	4	-	-	-	2	1	1
Panamá Oeste	41	-	-	-	18	-	23
Coclé	208	12	1	-	136	-	59
Veraguas	634	95	92	14	151	5	277
Bocas Del Toro	40	1	7	-	10	-	22
Chiriquí	476	4	242	-	80	12	138
Herrera	251	3	58	-	162	-	28
Los Santos	177	-	-	-	116	9	52
Comarca Ngäbe-Buglé	29	-	-	-	2	1	26

Fuente: Informe Mensual de los Juzgados Municipales Coordinadores del Sistema Nacional de Facilitadores Judiciales. Dirección Administrativa de Estadísticas Judiciales.

ACTIVIDADES REALIZADAS POR LOS JUZGADOS COORDINADORES DEL SISTEMA NACIONAL DE FACILITADORES JUDICIALES DEL ÓRGANO JUDICIAL, POR TIPO DE ACTIVIDAD: AÑO 2021



CUADRO 7. INDICADORES DEL SISTEMA NACIONAL DE FACILITADORES JUDICIALES DEL ÓRGANO JUDICIAL, SEGÚN PROVINCIA. AÑO 2021

Provincias	Acceso a la Justicia	Prevención	Población Informada	Mujeres Informadas
Total...	3,682	3,682	11,060	23,058
Panamá	87	87	278	342
Colón	8	8	33	31
Darién	12	12	17	9
Panamá Oeste	78	78	230	317
Coclé	245	245	679	2,030
Veraguas	1,156	1,156	2,610	7,701
Bocas Del Toro	23	23	99	404
Chiriquí	592	592	1,186	2,154
Herrera	1,255	1,255	679	1,506
Los Santos	206	206	5,182	8,246
Comarca Ngäbe-Buglé	20	20	67	318

Notas: El Indicador de Acceso a la Justicia es la Suma de las Diligencias y los Casos Remitidos a las Autoridades por parte de los Facilitadores Judiciales.

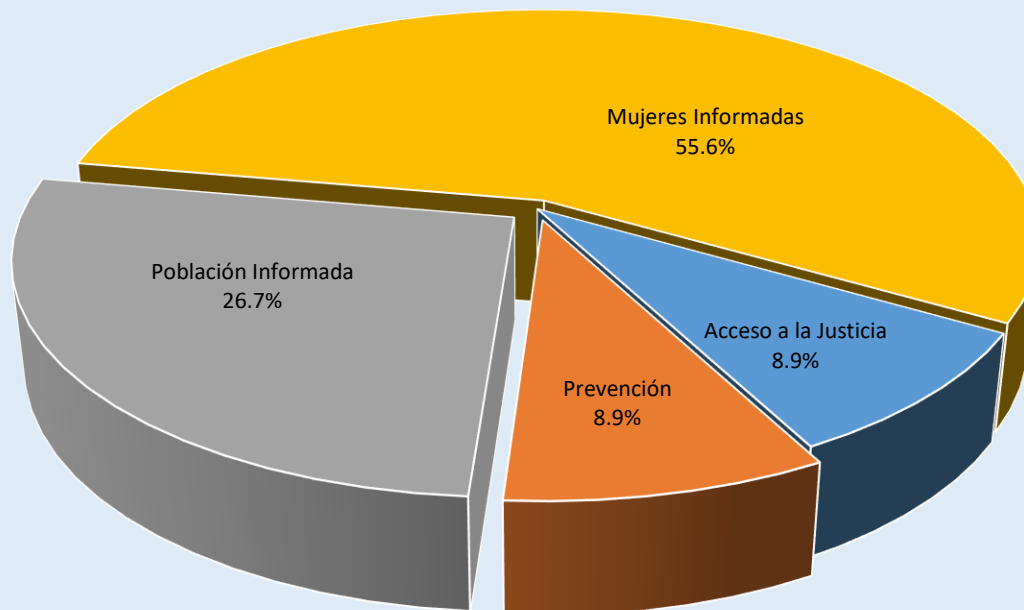
El Indicador de Prevención es la Suma de las Charlas, Asesorías u Orientación, Gestiones, Arreglos y Mediaciones Realizadas por partes de los Facilitadores Judiciales.

El Indicador de Población Informada es la Suma de la Población Atendida en Charlas y Asesorías u Orientación Realizadas por Partes de los Facilitadores Judiciales.

El Indicador de Mujeres Informada es la Suma de la Población de Mujeres Atendida en Charlas y Asesorías u Orientación Realizadas por Partes de los Facilitadores Judiciales.

Fuente: Informe Mensual de los Juzgados Municipales Coordinadores del Sistema Nacional de Facilitadores Judiciales. Dirección Administrativa de Estadísticas Judiciales.

INDICADORES DEL SISTEMA NACIONAL DE FACILITADORES JUDICIALES DEL ÓRGANO JUDICIAL.
AÑO 2021

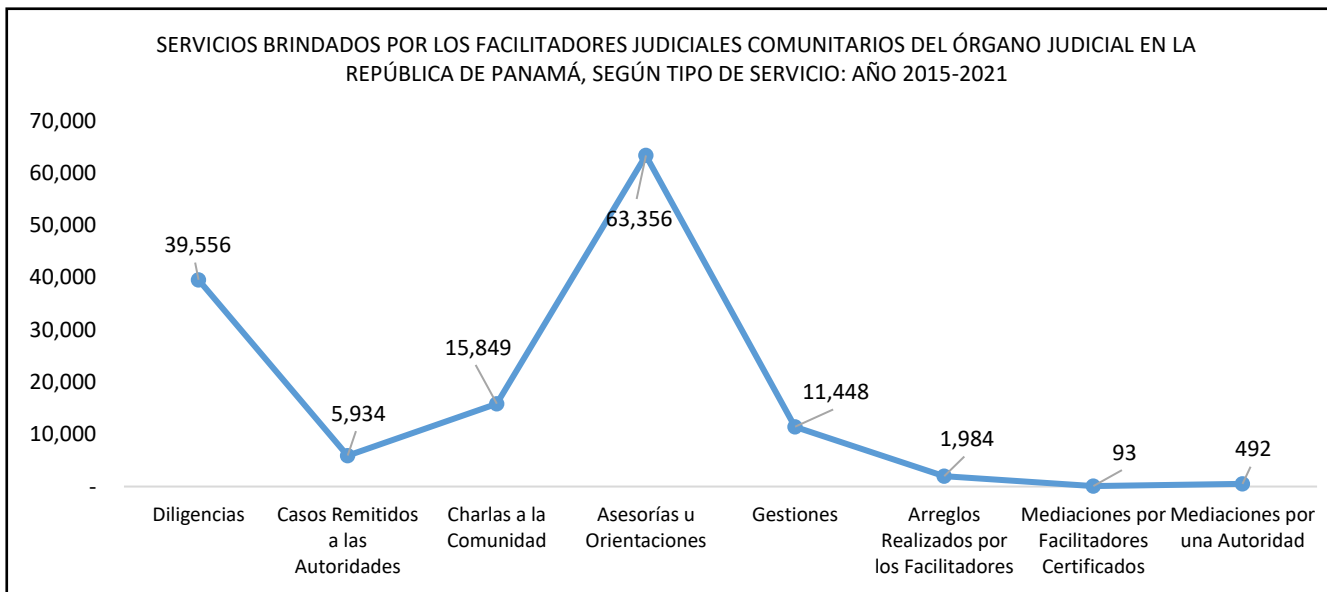
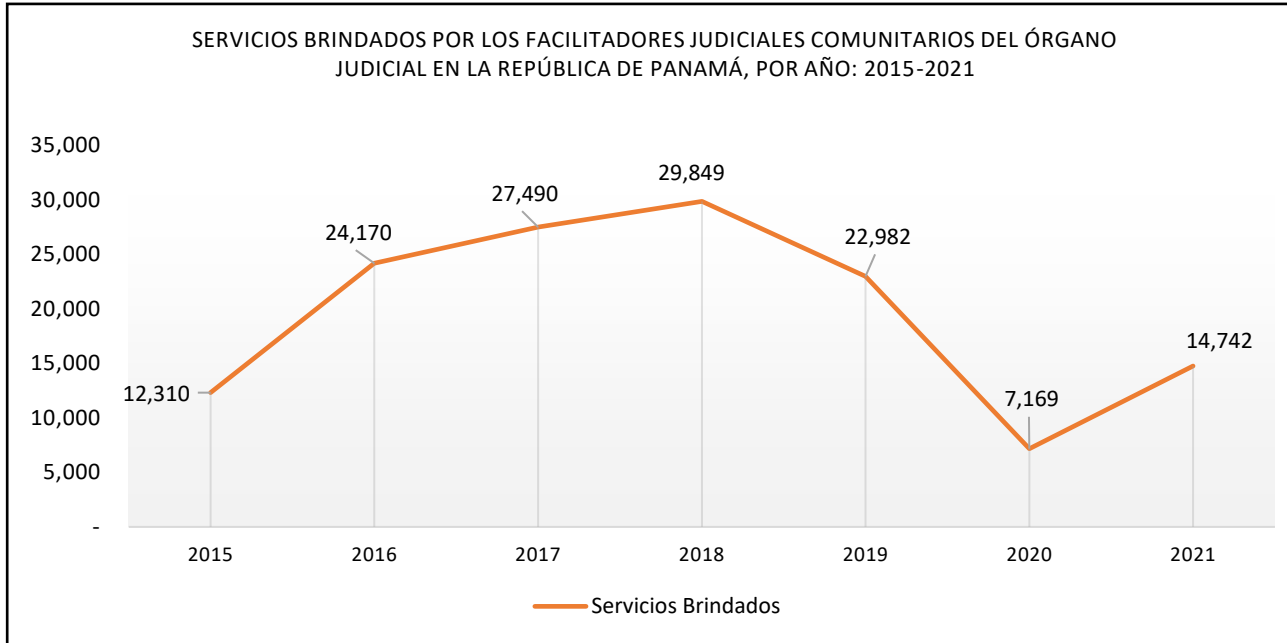


ESTADÍSTICAS COMPARATIVAS POR AÑO

Cuadro 8. SERVICIOS BRINDADOS POR LOS FACILITADORES JUDICIALES COMUNITARIOS DEL ÓRGANO JUDICIAL EN LA REPÚBLICA DE PANAMÁ, POR AÑO, SEGÚN TIPO DE SERVICIO: 2015-2021

Servicios Brindados	Total	2015	2016	2017	2018	2019	2020	2021
Total...	138,712	12,310	24,170	27,490	29,849	22,982	7,169	14,742
Diligencias	39,556	4,028	8,692	8,588	7,190	6,468	1,614	2,976
Casos Remitidos a las Autoridades	5,934	746	1,045	995	932	948	562	706
Charlas a la Comunidad	15,849	1,440	2,945	2,966	3,161	3,855	673	809
Asesorías u Orientaciones	63,356	4,310	9,044	12,077	16,031	9,153	3,504	9,237
Gestiones	11,448	1,423	1,766	2,496	2,203	2,069	619	872
Arreglos Realizados por los Facilitadores	1,984	321	494	262	279	351	156	121
Mediaciones por Facilitadores Certificados	93	-	-	-	-	41	38	14
Mediaciones por una Autoridad	492	42	184	106	53	97	3	7

Fuente: Informe Mensual de los Juzgados Municipales Coordinadores del Sistema Nacional de Facilitadores Judiciales. Dirección Administrativa de Estadísticas Judiciales.

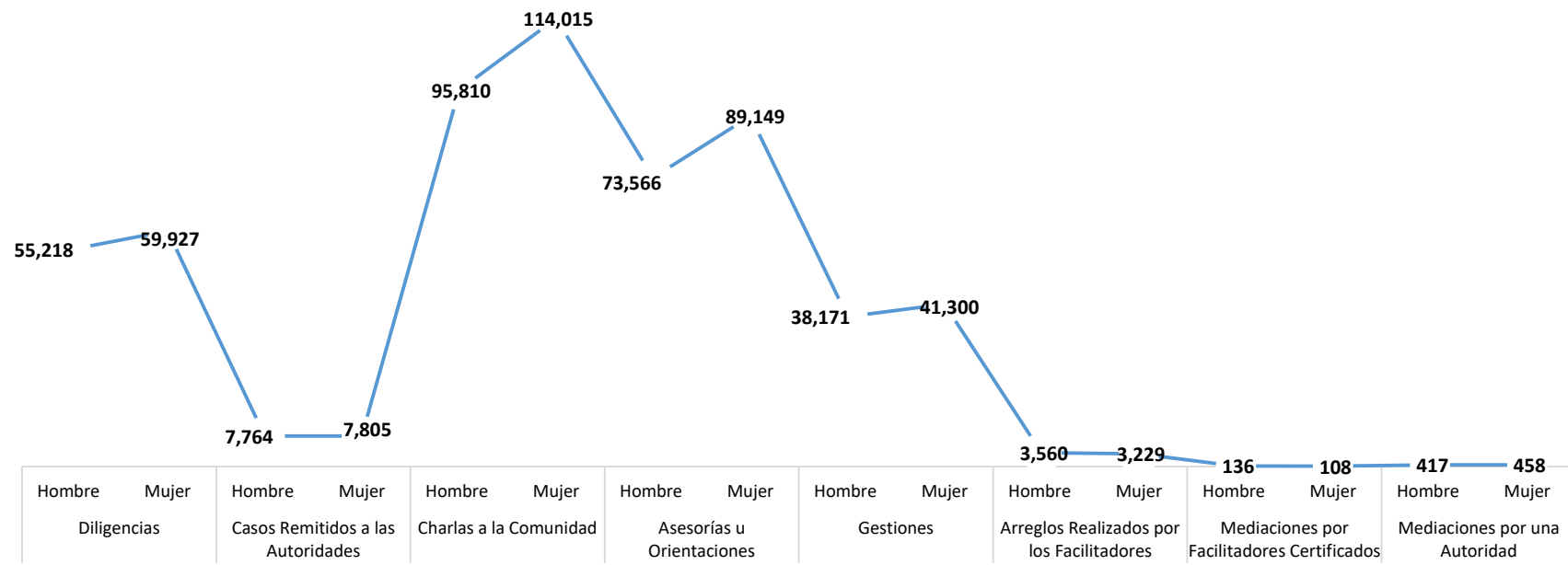


Cuadro 9. POBLACIÓN ATENDIDA POR LOS FACILITADORES JUDICIALES COMUNITARIOS DEL ÓRGANO JUDICIAL EN LA REPÚBLICA DE PANAMÁ, POR AÑO, SEGÚN TIPO DE SERVICIO Y SEXO: 2015-2021

Servicios Brindados / Sexo		Total	2015	2016	2017	2018	2019	2020	2021
Diligencias	Hombre	55,218	4,425	10,684	12,096	11,099	8,960	2,345	5,609
	Mujer	59,927	4,741	12,498	12,821	11,937	9,312	2,344	6,274
Casos Remitidos a las Autoridades	Hombre	7,764	1,732	1,142	1,198	963	1,315	741	673
	Mujer	7,805	1,223	1,106	1,303	1,024	1,589	826	734
Charlas a la Comunidad	Hombre	95,810	9,796	16,242	21,539	19,785	20,797	2,482	5,169
	Mujer	114,015	13,591	24,083	20,675	31,345	18,776	2,614	2,931
Asesorías u Orientaciones	Hombre	73,566	6,459	11,278	16,404	17,116	12,735	3,459	6,115
	Mujer	89,149	6,684	12,169	18,287	22,251	16,440	4,475	8,843
Gestiones	Hombre	38,171	5,551	6,182	7,355	10,273	6,351	1,210	1,249
	Mujer	41,300	5,274	6,042	8,151	11,636	7,792	1,119	1,286
Arreglos Realizados por los Facilitadores	Hombre	3,560	629	580	556	556	778	257	204
	Mujer	3,229	546	528	519	435	740	273	188
Mediaciones por Facilitadores Certificados	Hombre	136	-	-	-	-	67	28	41
	Mujer	108	-	-	-	-	49	32	27
Mediaciones por una Autoridad	Hombre	417	92	82	61	90	81	4	7
	Mujer	458	60	160	46	83	91	7	11

Fuente: Informe Mensual de los Juzgados Municipales Coordinadores del Sistema Nacional de Facilitadores Judiciales. Dirección Administrativa de Estadísticas Judiciales.

POBLACIÓN ATENDIDA POR LOS FACILITADORES JUDICIALES COMUNITARIOS DEL ÓRGANO JUDICIAL EN LA REPÚBLICA DE PANAMÁ,
SEGÚN TIPO DE SERVICIO Y SEXO: AÑO 2015-2021

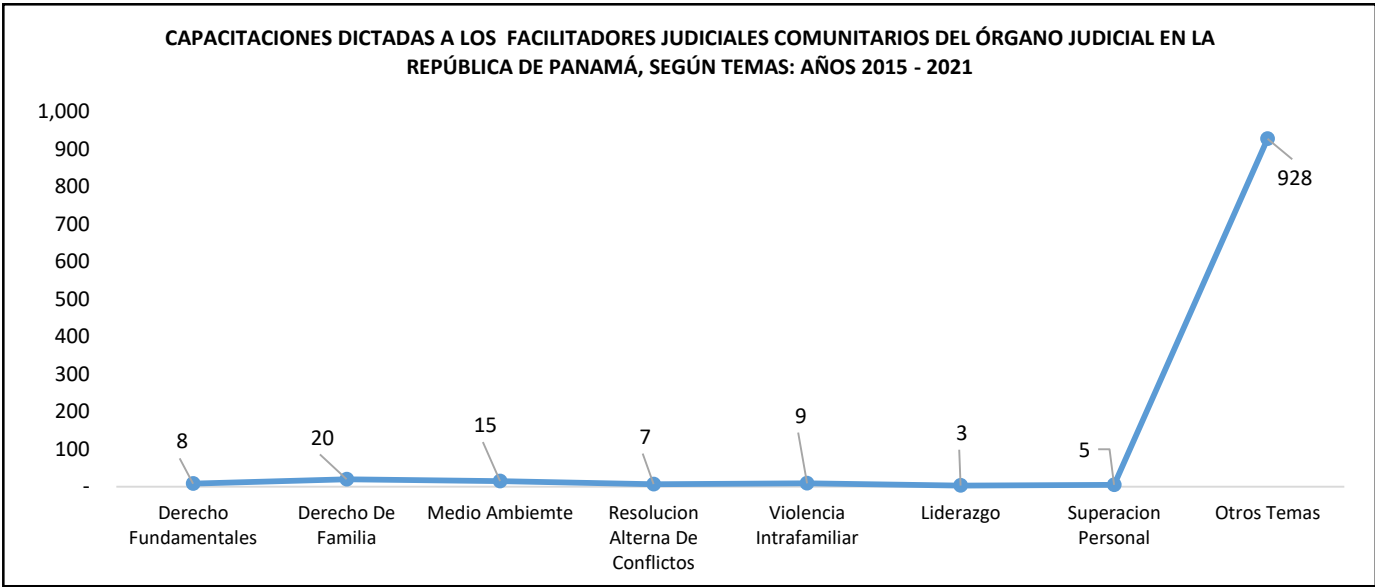
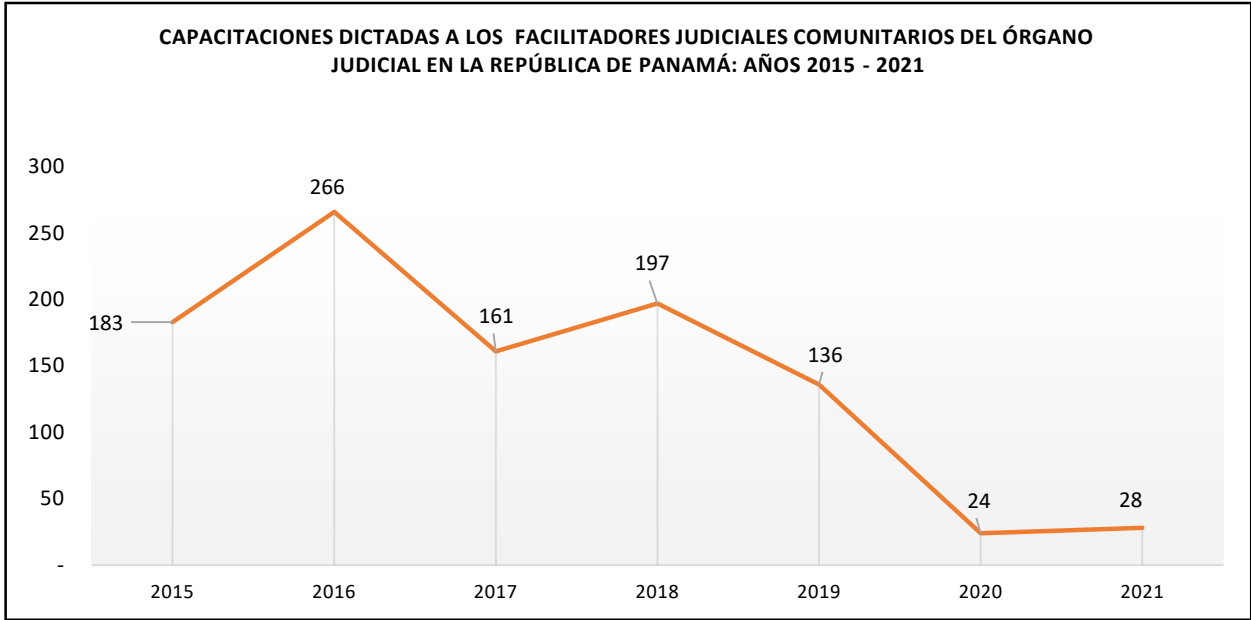


Cuadro 10. CAPACITACIONES DICTADAS A LOS FACILITADORES JUDICIALES COMUNITARIOS DEL ÓRGANO JUDICIAL EN LA REPÚBLICA DE PANAMÁ, SEGÚN TEMAS: AÑOS 2015 - 2021

Temas	Total	2015	2016	2017	2018	2019	2021	2021
Total...	995	183	266	161	197	136	24	28
Derecho Fundamentales	8	-	-	-	-	6	2	-
Derecho De Familia	20	-	-	-	-	14	-	6
Medio Ambiente	15	-	-	-	-	10	-	5
Resolucion Alterna De Conflictos	7	-	-	-	-	4	2	1
Violencia Intrafamiliar	9	-	-	-	-	3	1	5
Liderazgo	3	-	-	-	-	2	1	-
Superacion Personal	5	-	-	-	-	2	3	-
Otros Temas	928	183	266	161	197	95	15	11

Nota: Otros Temas: corresponde a Pensión alimenticia, matrimonio y de familia, Sucesiones, La buena alimentación, 100 reglas de Brasilia, Posesión y uso de armas de fuego, Redes sociales y Ciber delito.

Fuente: Informe Mensual de los Juzgados Municipales Coordinadores del Sistema Nacional de Facilitadores Judiciales. Dirección Administrativa de Estadísticas Judiciales.

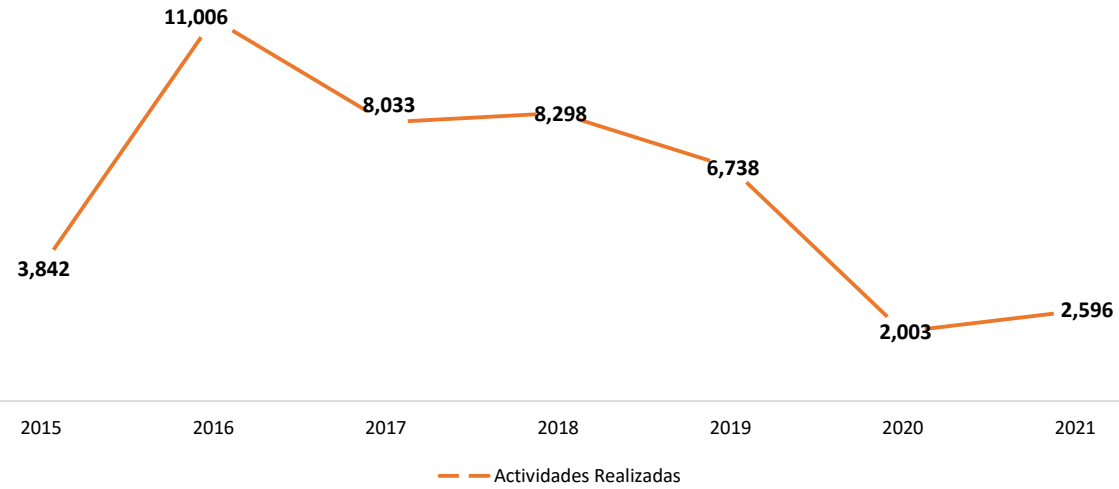


Cuadro 11. ACTIVIDADES REALIZADAS POR LOS JUZGADOS COORDINADORES DEL SISTEMA NACIONAL DE FACILITADORES JUDICIALES DEL ÓRGANO JUDICIAL, EN LA REPÚBLICA DE PANAMÁ: AÑOS 2015-2021

Actividades Realizadas	Total	2015	2016	2017	2018	2019	2020	2021
Total...	42,516	3,842	11,006	8,033	8,298	6,738	2,003	2,596
Actividades de Coordinación con Otras Instituciones Públicas	3,517	348	840	836	688	583	106	116
Actividades de Promoción	15,178	1,186	5,708	2,600	2,327	1,816	690	851
Actividades Coordinadas por Empresas Privadas	47	-	-	-	-	11	22	14
Visitas del Juez a las Comunidades	10,553	897	1,693	2,104	2,407	2,044	589	819
Charlas del Juez en las Comunidades	1,357	-	337	238	394	278	78	32
Visitas Fjc al Juzgado	11,864	1,411	2,428	2,255	2,482	2,006	518	764

Fuente: Informe Mensual de los Juzgados Municipales Coordinadores del Sistema Nacional de Facilitadores Judiciales. Dirección Administrativa de Estadísticas Judiciales.

ACTIVIDADES REALIZADAS POR LOS JUZGADOS COORDINADORES DEL SISTEMA NACIONAL DE FACILITADORES JUDICIALES DEL ÓRGANO JUDICIAL, EN LA REPÚBLICA DE PANAMÁ: AÑOS 2015-2021



ACTIVIDADES REALIZADAS POR LOS JUZGADOS COORDINADORES DEL SISTEMA NACIONAL DE FACILITADORES JUDICIALES DEL ÓRGANO JUDICIAL, EN LA REPÚBLICA DE PANAMÁ, SEGÚN TIPO DE ACTIVIDAD: AÑOS 2015-2021



CUADRO 12. INDICADORES DEL SISTEMA NACIONAL DE FACILITADORES JUDICIALES DEL ÓRGANO JUDICIAL, POR AÑO, SEGÚN TIPO DE INDICADOR: 2015-2021

Indicadores	Acceso a la Justicia	Prevención	Población Informada	Mujeres Informadas
Total...	45,490	93,222	372,540	203,164
2015	4,774	7,536	36,530	20,275
2016	9,737	14,433	63,772	36,252
2017	9,583	17,907	76,905	38,962
2018	8,122	21,727	90,497	53,596
2019	7,416	15,566	68,748	35,216
2020	2,176	4,993	13,030	7,089
2021	3,682	11,060	23,058	11,774

Nota 1. El Indicador de Acceso a la Justicia es la Suma de las Diligencias y los Casos Remitidos a las Autoridades por parte de los Facilitadores Judiciales.

Nota 2. El Indicador de Mujeres Informada es la Suma de la Población de Mujeres Atendida en Charlas y Asesorías u Orientación Realizadas por Partes de los Facilitadores Judiciales.

Nota 3. El Indicador de Población Informada es la Suma de la Población Atendida en Charlas y Asesorías u Orientación Realizadas por Partes de los Facilitadores Judiciales.

Nota 4. El Indicador de Prevención es la Suma de las Charlas, Asesorías u Orientación, Gestiones, Arreglos y Mediaciones Realizadas por partes de los Facilitadores Judiciales.

Fuente: Informe Mensual de los Juzgados Municipales Coordinadores del Sistema Nacional de Facilitadores Judiciales. Dirección Administrativa de Estadísticas Judiciales.

INDICADORES DEL SISTEMA NACIONAL DE FACILITADORES JUDICIALES DEL ÓRGANO JUDICIAL, POR AÑO, SEGÚN TIPO DE INDICADOR: 2015-2021

