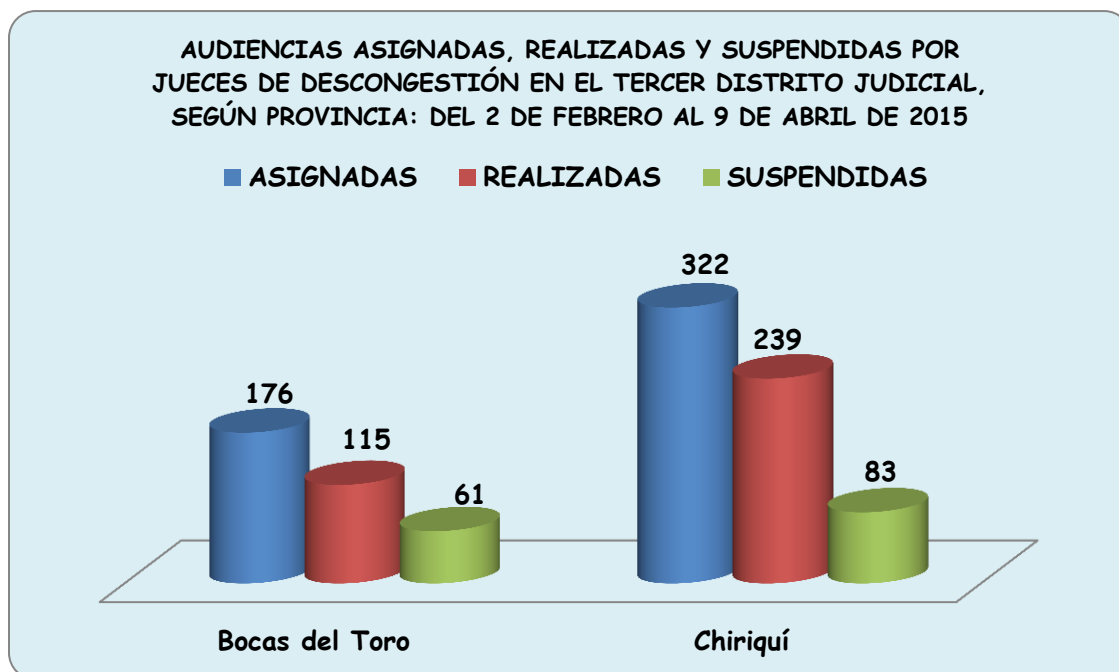


**AUDIENCIAS ASIGNADAS, REALIZADAS Y SUSPENDIDAS POR  
JUECES DE DESCONGESTIÓN EN EL TERCER DISTRITO JUDICIAL,  
SEGÚN PROVINCIA: DEL 2 DE FEBRERO AL 9 DE ABRIL DE 2015**

PROVINCIA / DEPENDENCIA	AUDIENCIAS		
	ASIGNADAS	REALIZADAS	SUSPENDIDAS
<b>TOTAL...</b>	<b>498</b>	<b>354</b>	<b>144</b>
<b>Bocas del Toro</b>	<b>176</b>	<b>115</b>	<b>61</b>
Primero de Circuito Penal	176	115	61
<b>Chiriquí</b>	<b>322</b>	<b>239</b>	<b>83</b>
Primero de Circuito Penal	134	117	17
Segundo de Circuito Penal	74	60	14
Tercero de Circuito Penal	69	40	29
Cuarto de Circuito Penal	45	22	23

Fuente: Informes estadísticos suministrados por la Oficina de Descongestión Judicial. Centro de Estadísticas Judiciales. Órgano Judicial.




**AUDIENCIAS REALIZADAS Y NO REALIZADAS POR LOS JUECES ADJUNTOS  
EN EL JUZGADO DE CIRCUITO PENAL DE BOCAS DEL TORO, SEGÚN  
PERIODO: DEL 2 DE FEBRERO AL 5 DE MARZO DE 2015**

Periodo	Total	Realización de las audiencias	
		Si	No
<b>TOTAL...</b>	<b>176</b>	<b>115</b>	<b>61</b>
Del 2 al 26 de Febrero de 2015	141	92	49
Del 2 al 5 de Marzo de 2015	35	23	12

Fuente: Informes estadísticos suministrados por la Oficina de Descongestión Judicial. Centro de Estadísticas Judiciales. Órgano Judicial.

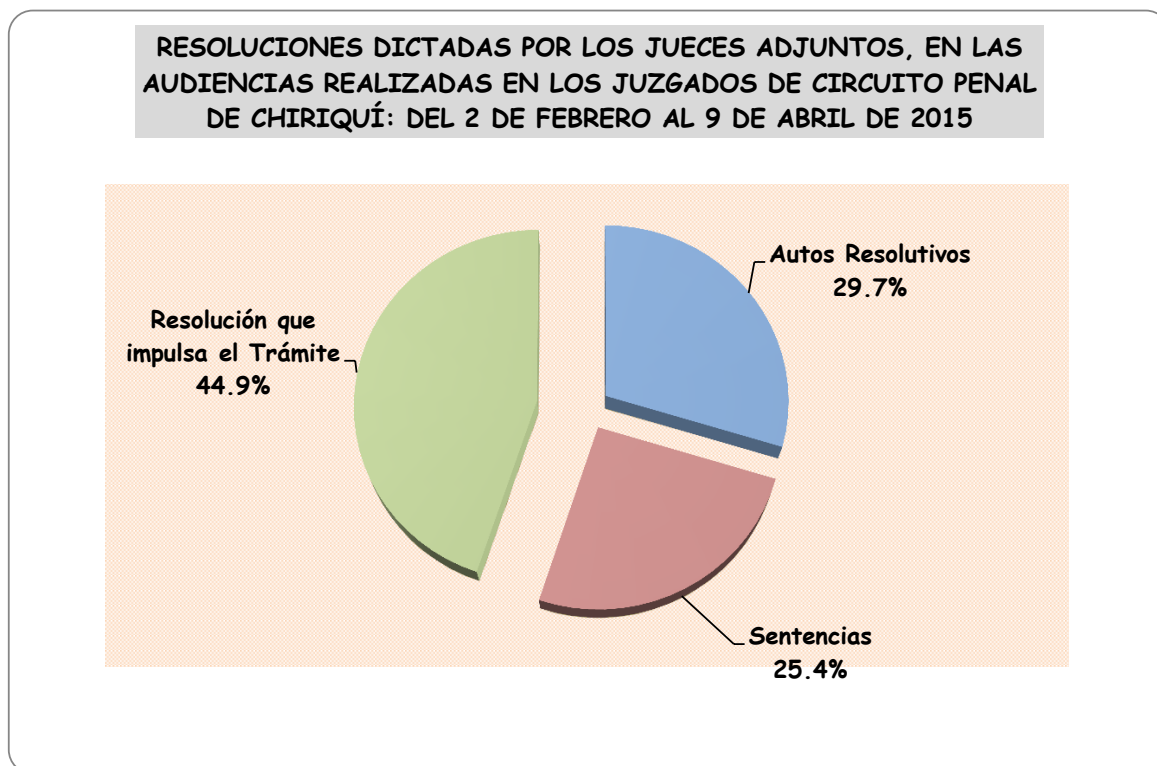
Porcentaje de realización de Audiencias de los Jueces Adjuntos en el Juzgado Primero de Circuito Penal de Bocas del Toro: Del 2 de Febrero al 5 de marzo de 2015



**RESOLUCIONES DICTADAS POR LOS JUECES ADJUNTOS, EN LAS AUDIENCIAS REALIZADAS EN LOS JUZGADOS DE CIRCUITO PENAL DE LA PROVINCIA DE CHIRIQUÍ, SEGÚN TIPO DE RESOLUCIÓN: DEL 2 DE FEBRERO AL 9 DE ABRIL DE 2015**

Resolución	Total	Porcentaje	Primero de Circuito	Segundo de Circuito	Tercero de Circuito	Cuarto de Circuito
<b>TOTAL...</b>	<b><u>236</u></b>	<b><u>100.0%</u></b>	<b><u>119</u></b>	<b><u>60</u></b>	<b><u>32</u></b>	<b><u>25</u></b>
<b>Autos Resolutivos</b>	<b>70</b>	<b>29.7%</b>	<b>28</b>	<b>25</b>	<b>7</b>	<b>10</b>
Desistimiento	5	2.1%	2	1	2	-
Inhibitorio	14	5.9%	4	7	1	2
Nulidad	2	0.8%	1	-	-	1
Sobreseimiento provisional	46	19.5%	21	14	4	7
Sobreseimiento definitivo	3	1.3%	-	3	-	-
<b>Sentencias</b>	<b>60</b>	<b>25.4%</b>	<b>30</b>	<b>7</b>	<b>19</b>	<b>4</b>
Sentencia Condenatoria	34	14.4%	18	3	13	-
Sentencia Absolutoria	26	11.0%	12	4	6	4
<b>Resolución que impulsa el Trámite</b>	<b>106</b>	<b>44.9%</b>	<b>61</b>	<b>28</b>	<b>6</b>	<b>11</b>
Llamamiento a juicio	106	44.9%	61	28	6	11

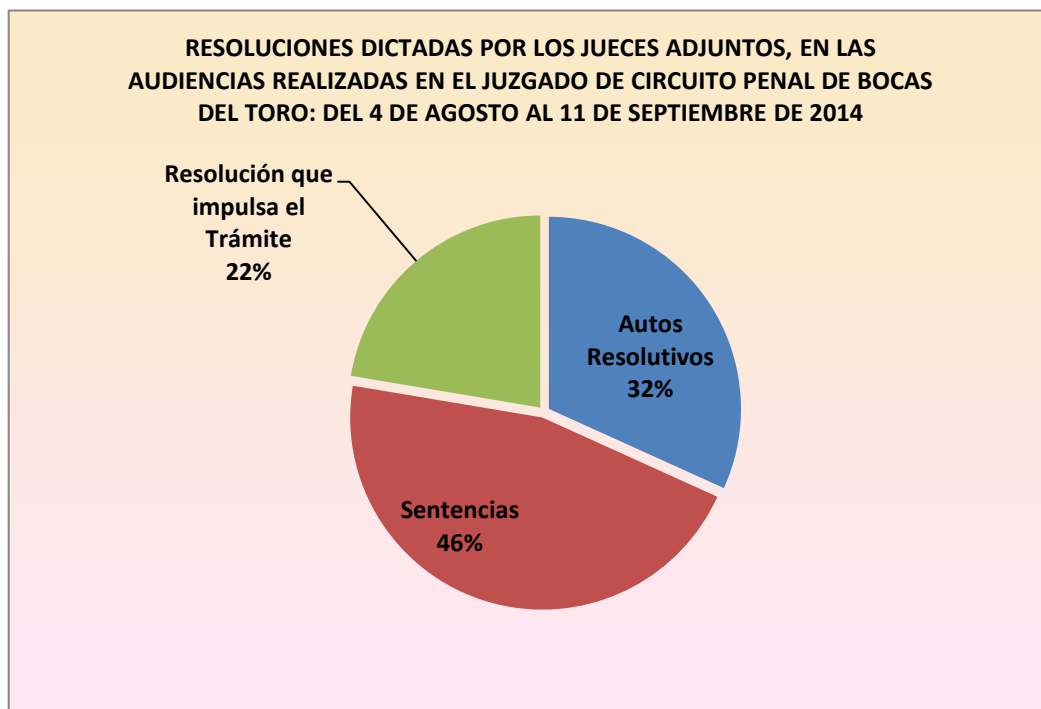
Fuente: Informes estadísticos suministrados por la Oficina de Descongestión Judicial. Centro de Estadísticas Judiciales. Órgano Judicial.



**RESOLUCIONES DICTADAS POR LOS JUECES ADJUNTOS, EN LAS  
AUDIENCIAS REALIZADAS EN EL JUZGADO DE CIRCUITO PENAL DE  
BOCAS DEL TORO, SEGÚN TIPO DE RESOLUCIÓN: DEL 2 DE FEBRERO  
AL 5 DE MARZO DE 2015**

Resolución	Total	Porcentaje
<b>TOTAL...</b>	<b>117</b>	<b>100.0%</b>
<b>Autos Resolutivos</b>	<b>41</b>	<b>35.0%</b>
Sobreseimiento provisional	36	30.8%
Inhibitorio	5	4.3%
<b>Sentencias</b>	<b>38</b>	<b>32.5%</b>
Sentencia Condenatoria	32	27.4%
Sentencia Absolutoria	6	5.1%
<b>Resolución que impulsa el Trámite</b>	<b>38</b>	<b>32.5%</b>
Llamamiento a juicio	38	32.5%

Fuente: informes estadísticos suministrados por la Oficina de Descongestión Judicial. Centro de Estadísticas Judiciales. Órgano Judicial



**AUDIENCIAS CON DETENIDOS REALIZADOAS POR LOS JUECES ADJUNTOS EN LAS INTERVENCIONES EN LOS JUZGADOS DEL RAMO PENAL DE LA PROVINCIA DE CHIRIQUÍ Y BOCAS DEL TORO: DEL 2 DE FEBRERO AL 9 DE ABRIL DE 2015**

<b>Juzgado</b>	<b>Total</b>	<b>Porcentaje</b>
<b>TOTAL...</b>	<b>56</b>	<b>100.0%</b>
<b>Bocas del Toro</b>	<b>35</b>	<b>62.5%</b>
Primero de Circuito Penal	35	62.5%
<b>Chiriquí</b>	<b>21</b>	<b>37.5%</b>
Primero de Circuito Penal	14	25.0%
Segundo de Circuito Penal	4	7.1%
Tercero de Circuito Penal	3	5.4%

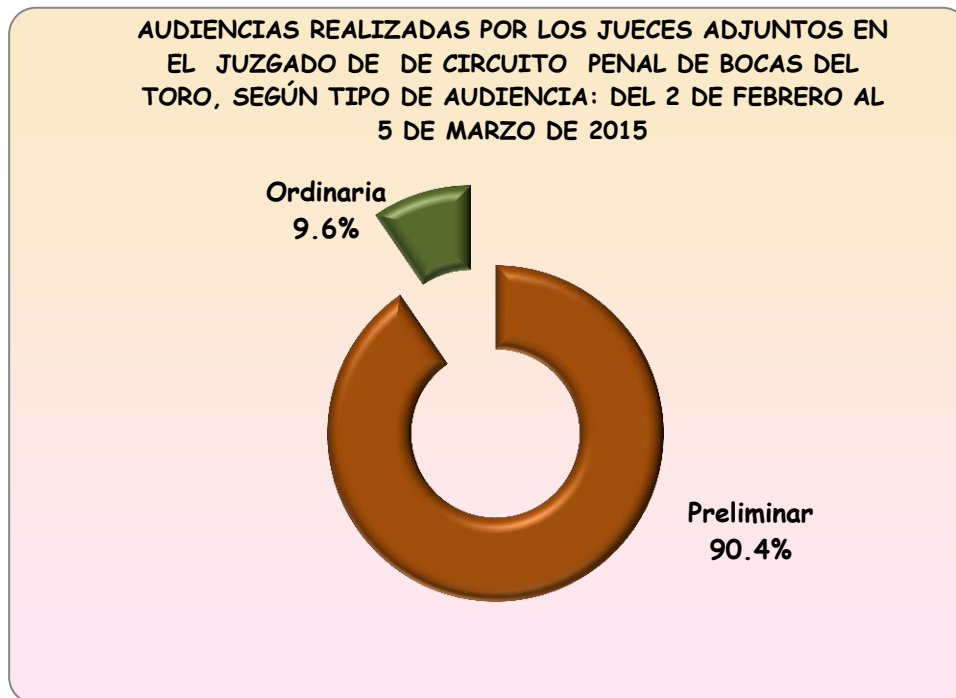
Fuente: Informes estadísticos suministrados por la Oficina de Descongestión Judicial. Centro de Estadísticas Judiciales. Órgano Judicial.

**AUDIENCIAS ASIGNADAS, REALIZADAS Y SUSPENDIDAS POR LOS JUECES ADJUNTOS EN EL JUZGADO DE DE CIRCUITO PENAL DE BOCAS DEL TORO: DEL 2 DE FEBRERO AL 5 DE MARZO DE 2015**

TIPO DE AUDIENCIA	Asignadas	Realizadas	Suspensión
<b>TOTAL...</b>	<b>176</b>	<b>115</b>	<b>61</b>
Porcentaje	100%	65.3%	34.7%
Preliminar		104	
Ordinaria		11	

Nota: El juzgado Primero de Circuito Penal de Bocas del Toro realizó 22 audiencias abreviadas.

Fuente: Informes estadísticos suministrados por la Oficina de Descongestión Judicial. Centro de Estadísticas Judiciales. Órgano Judicial.



**AUDIENCIAS ASIGNADAS, REALIZADAS Y SUSPENDIDAS POR LOS JUECES ADJUNTOS EN LOS JUZGADO DE DE CIRCUITO  
PENAL DE CHIRIQUÍ: DEL 2 DE FEBRERO AL 9 DE ABRIL DE 2015**

TIPO DE AUDIENCIA	Juzgado Primero			Juzgado Segundo			Juzgado Tercero			Juzgado Cuarto		
	Audiencias Asignadas	Realizadas	Suspensión	Audiencias Asignadas	Realizadas	Suspensión	Audiencias Asignadas	Realizadas	Suspensión	Audiencias Asignadas	Realizadas	Suspensión
<b>TOTAL...</b>	<b>134</b>	<b>117</b>	<b>17</b>	<b>74</b>	<b>60</b>	<b>14</b>	<b>69</b>	<b>40</b>	<b>29</b>	<b>45</b>	<b>22</b>	<b>23</b>
Porcentaje	100%	87%	13%	100%	81%	19%	100%	58%	42%	100%	49%	51%
Preliminar		98			54			25			18	
Ordinaria		19			6			15			4	

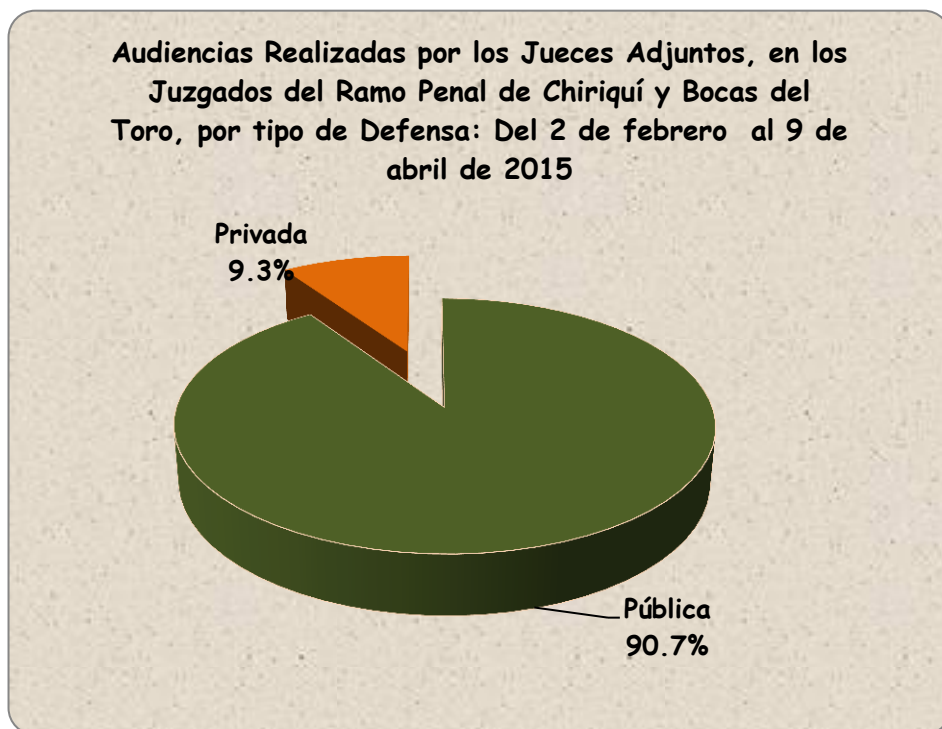
Nota: El juzgado Primero de Circuito realizó 12 audiencias abreviadas, el Segundo 2 y el Tercero 5 audiencias abreviadas.

Fuente: Informes estadísticos suministrados por la Oficina de Descongestión Judicial. Centro de Estadísticas

**AUDIENCIAS REALIZADAS POR LOS JUECES ADJUNTOS EN LOS  
JUZGADOS DE LA PROVINCIA DE CHIRIQUÍ Y BOCAS DEL TORO, SEGÚN  
TIPO DE DEFENSA: DEL 2 DE FEBRERO AL 9 DE ABRIL DE 2015**

Tipo de Defensa	Cantidad	Porcentaje
<b>TOTAL...</b>	<b>354</b>	<b>100.0%</b>
Pública	321	90.7%
Privada	33	9.3%

Fuente: Informes estadísticos suministrados por la Oficina de Descongestión Judicial. Centro de Estadísticas Judiciales. Órgano Judicial.





**CAUSAS DE NO REALIZACIÓN DE AUDIENCIAS EN LOS JUZGADOS DE  
CIRCUITO PENAL DE LA PROVINCIA DE CHIRIQUÍ y BOCAS DEL TORO: DEL 2  
DE FEBRERO AL 9 DE ABRIL DE 2015**

CAUSAS	CANTIDAD	PORCENTAJE
<b>TOTAL...</b>	<b>80</b>	<b>100.0%</b>
Falta de notificación a los imputados	24	30.0%
No se presento la defensa particular	5	6.3%
Excusa del defensor particular	8	10.0%
No solicitaron al detenido	1	1.3%
Excusas del imputado	1	1.3%
Falta de traslado de detenidos	1	1.3%
Se derivó a mediación	2	2.5%
Error de notificación a fiscalía	1	1.3%
Corrección de auto de llamamiento a juicio	1	1.3%
Pendiente de admitir prueba	1	1.3%
Defensa se acoge a fechas alterna por falta de práctica de pruebas	1	1.3%
Incapacidad del imputado	1	1.3%
Están llegado a acuerdo	1	1.3%
A solicitud del abogado particular	4	5.0%
Renuncia de poder	1	1.3%
Solicitud de proceso directo	1	1.3%
Se declaro al imputado reo rebelde	1	1.3%
Falta de termino para designar defensor	1	1.3%
Otras causas	24	30.0%

Fuente: Informes estadísticos suministrados por la Oficina de Descongestión Judicial. Centro de Estadísticas Judiciales. Órgano Judicial.